

**MINISTERIO DE HACIENDA**  
**DIRECCION GENERAL DE PRESUPUESTO**  
**EJECUCIÓN DE LOS GASTOS Y APLICACIONES FINANCIERAS POR DESTINO DE FONDOS Y ESTRUCTURA PROGRAMATICA**  
**CORRESPONDIENTE AL MES JULIO DEL 2020**

**Código del Capítulo: 7048**

**Denominación: Ayuntamiento Municipal de Jamao al Norte**

Estructura Programática										Presupuesto										Ejecución del Gasto						
Destino de Fondos	Partidas no Asig a Prog	Programa	Proyecto	Actividad / Obra	Institución Receptora	SNIP					Función					Vigente	Acumulado Anterior	Compromiso	Devengado	Pagado	Devengado a la Fecha	Balance Disponible				
						Objeto	Cuenta	Subcuenta	Auxiliar	Denominación del Gasto	Fuente	Fuente Específica	Organismo	Original	Modificaciones								20 = 18 + 19	21	22	23
1	1	1	1	1	1	6	7	8	9	10	11	12	13	14	15	16	17	18	19	20	21	22	23	24	25	26
1.1													GASTOS CORRIENTE				13,532,091.00	1,817,746.16	15,349,837.16	5,674,547.49	1,964,594.13	1,964,594.13	1,964,594.13	1,980,694.13	7,639,141.62	7,710,695.54
1.1													Gastos de Personal				5,891,871.00	768,540.91	6,660,411.91	2,326,537.56	909,847.96	909,847.96	909,847.96	921,347.96	3,236,385.52	3,424,026.39
1.1								2					CLASIFICADOR DEL GASTO				5,891,871.00	768,540.91	6,660,411.91	2,326,537.56	909,847.96	909,847.96	909,847.96	921,347.96	3,236,385.52	3,424,026.39
1.1	01												Normas, Políticas y Administración Municipal				5,891,871.00	768,540.91	6,660,411.91	2,326,537.56	909,847.96	909,847.96	909,847.96	921,347.96	3,236,385.52	3,424,026.39
1.1	01	00	0001										Normas y Seguidientos				1,561,142.00	121,000.00	1,682,142.00	658,017.75	245,642.47	245,642.47	245,642.47	245,642.47	903,660.22	778,481.78
1.1	01	00	0001					2	1				REMUNERACIONES Y CONTRIBUCIONES				1,561,142.00	121,000.00	1,682,142.00	658,017.75	245,642.47	245,642.47	245,642.47	245,642.47	903,660.22	778,481.78
1.1	01	00	0001					2	1	1			REMUNERACIONES				1,491,100.00	121,000.00	1,612,100.00	601,927.97	245,642.47	245,642.47	245,642.47	245,642.47	847,570.44	764,529.56
1.1	01	00	0001	0				2	1	1	01		Sueldos fijos	1101	20	1955	100	1,376,400.00	121,000.00	1,497,400.00	601,927.97	245,642.47	245,642.47	245,642.47	847,570.44	649,829.56
1.1	01	00	0001	0				2	1	1	01		Sueldo Anual No. 13	1101	50	2006	099	114,700.00	0.00	114,700.00	0.00	0.00	0.00	0.00	0.00	114,700.00
1.1	01	00	0001					2	1	5			CONTRIBUCIONES A LA SEGURIDAD SOCIAL				70,042.00	0.00	70,042.00	56,089.78	0.00	0.00	0.00	0.00	56,089.78	13,952.22
1.1	01	00	0001	0				2	1	5	01		Contribuciones al seguro de salud	1101	20	1955	100	31,640.00	0.00	31,640.00	31,640.00	0.00	0.00	0.00	31,640.00	0.00
1.1	01	00	0001	0				2	1	5	01		Contribuciones al seguro de pensiones	1101	20	1955	100	31,578.00	0.00	31,578.00	19,720.66	0.00	0.00	0.00	19,720.66	11,857.34
1.1	01	00	0001	0				2	1	5	01		Contribuciones al seguro de riesgo laboral	1101	20	1955	100	6,824.00	0.00	6,824.00	4,729.12	0.00	0.00	0.00	4,729.12	2,094.88
1.1	01	00	0003										Administración Municipal				2,689,976.00	511,540.91	3,201,516.91	1,146,183.04	440,507.73	440,507.73	452,007.73	1,586,690.77	1,614,826.14	
1.1	01	00	0003					2	1				REMUNERACIONES Y CONTRIBUCIONES				2,674,976.00	511,540.91	3,186,516.91	1,141,309.11	440,507.73	440,507.73	452,007.73	1,581,816.84	1,604,700.07	
1.1	01	00	0003					2	1	1			REMUNERACIONES				2,172,672.00	333,266.00	2,505,938.00	871,200.86	332,403.02	332,403.02	332,403.02	1,203,603.88	1,302,334.12	
1.1	01	00	0003					2	1	1	1		Remuneraciones al personal fijo				2,006,372.00	333,266.00	2,339,638.00	871,200.86	332,403.02	332,403.02	332,403.02	1,203,603.88	1,138,034.12	
1.1	01	00	0003	0				2	1	1	1	01	Sueldos fijos	1101	20	1955	100	1,995,600.00	333,266.00	2,328,866.00	871,200.86	332,403.02	332,403.02	332,403.02	1,125,262.12	

1- Contraloría General de la República, 2- Cámara de Cuentas, 3- Comisión de Fideicomiso y Control, 4- Ayuntamiento Municipal, 5- Dirección General de Presupuesto (DIGEPRES), 6- Dirección General de Contabilidad Gubernamental (DIGECOG)



**MINISTERIO DE HACIENDA**  
**DIRECCION GENERAL DE PRESUPUESTO**  
**EJECUCIÓN DE LOS GASTOS Y APLICACIONES FINANCIERAS POR DESTINO DE FONDOS Y ESTRUCTURA PROGRAMATICA**  
**CORRESPONDIENTE AL MES JULIO DEL 2020**

**Código del Capítulo: 7048** Denominación: **Ayuntamiento Municipal de Jamao al Norte**

Destino de Fondos	Estructura Programática					Clasificador del Gasto				Presupuesto				Ejecución del Gasto												
	Partidas no Asig a Prog	Programa	Proyecto	Actividad / Obra	Institución Receptora	SNIP	Tipo	Objeto	Cuenta	Subcuenta	Auxiliar	Denominación del Gasto	Función	Fuente Financiamiento	Fuente Específica	Organismo	Financiador	Original	Modificaciones	Vigente	Acumulado Anterior	Compromiso	Devengado	Pagado	Devengado a la Fecha	Balance Disponible
1.1	01	00	0003	0	6	7	8	9	10	11	12	13	14	15	16	17	18	19	20 = 18 + 19	21	22	23	24	25 = 21 + 23	26 = 20 - 25	
1.1	01	00	0003	0	6	7	8	9	10	11	12	Incentivos y escalafón	1101	30	9998	102	10,772.00	0.00	10,772.00	0.00	0.00	0.00	0.00	0.00	0.00	10,772.00
1.1	01	00	0003	0	6	7	8	9	10	11	12	Sueldo Anual No. 13	1101	50	2006	099	166,300.00	0.00	166,300.00	0.00	0.00	0.00	0.00	0.00	0.00	166,300.00
1.1	01	00	0003	0	6	7	8	9	10	11	12	<b>SOBRESUELDOS</b>	1101	20	1955	100	10,000.00	0.00	10,000.00	0.00	0.00	0.00	0.00	0.00	0.00	10,000.00
1.1	01	00	0003	0	6	7	8	9	10	11	12	Compensación por horas extraordinarias	1101	20	1955	100	10,000.00	0.00	10,000.00	0.00	0.00	0.00	0.00	0.00	0.00	10,000.00
1.1	01	00	0003	0	6	7	8	9	10	11	12	<b>DIETAS Y GASTOS DE REPRESENTACION</b>					267,000.00	178,274.91	445,274.91	127,650.00	44,100.00	44,100.00	55,600.00	171,750.00	273,524.91	
1.1	01	00	0003	0	6	7	8	9	10	11	12	Dieta					20,000.00	167,274.91	187,274.91	3,000.00	0.00	0.00	0.00	0.00	184,274.91	
1.1	01	00	0003	0	6	7	8	9	10	11	12	Dieta en el país	1101	30	9995	102	10,000.00	0.00	10,000.00	3,000.00	0.00	0.00	0.00	0.00	3,000.00	
1.1	01	00	0003	0	6	7	8	9	10	11	12	Dieta en el país	1101	30	9998	102	10,000.00	167,274.91	177,274.91	0.00	0.00	0.00	0.00	0.00	3,000.00	
1.1	01	00	0003	0	6	7	8	9	10	11	12	Gastos de representación					247,000.00	11,000.00	258,000.00	124,650.00	44,100.00	44,100.00	55,600.00	188,750.00		
1.1	01	00	0003	0	6	7	8	9	10	11	12	Gastos de representación en el país	1101	20	1955	100	0.00	11,000.00	11,000.00	10,350.00	0.00	0.00	0.00	0.00	650.00	
1.1	01	00	0003	0	6	7	8	9	10	11	12	Gastos de representación en el país	1101	30	9995	102	185,000.00	0.00	185,000.00	100,300.00	22,050.00	22,050.00	33,550.00	122,350.00		
1.1	01	00	0003	0	6	7	8	9	10	11	12	Gastos de representación en el país	1101	30	9996	102	15,000.00	0.00	15,000.00	14,000.00	0.00	0.00	0.00	0.00	14,000.00	
1.1	01	00	0003	0	6	7	8	9	10	11	12	Gastos de representación en el país	1101	30	9998	102	47,000.00	0.00	47,000.00	0.00	22,050.00	22,050.00	22,050.00	22,050.00	24,950.00	
1.1	01	00	0003	0	6	7	8	9	10	11	12	<b>CONTRIBUCIONES A LA SEGURIDAD SOCIAL</b>					225,304.00	0.00	225,304.00	142,455.25	64,004.71	64,004.71	64,004.71	206,462.96		
1.1	01	00	0003	0	6	7	8	9	10	11	12	Contribuciones al seguro de salud	1101	20	1955	100	101,776.00	0.00	101,776.00	79,507.14	22,068.86	22,068.86	22,068.86	101,576.00		
1.1	01	00	0003	0	6	7	8	9	10	11	12	Contribuciones al seguro de pensiones	1101	20	1955	100	101,576.00	0.00	101,576.00	56,509.84	37,517.11	37,517.11	37,517.11	94,026.95		
1.1	01	00	0003	0	6	7	8	9	10	11	12	Contribuciones al seguro de riesgo laboral	1101	20	1955	100	21,952.00	0.00	21,952.00	6,441.27	4,418.74	4,418.74	4,418.74	11,091.99		
1.1	01	00	0003	0	6	7	8	9	10	11	12	<b>CONTRATACIÓN DE SERVICIOS</b>					15,000.00	0.00	15,000.00	4,873.93	0.00	0.00	0.00	4,873.93		



**MINISTERIO DE HACIENDA**  
**DIRECCION GENERAL DE PRESUPUESTO**  
**EJECUCIÓN DE LOS GASTOS Y APLICACIONES FINANCIERAS POR DESTINO DE FONDOS Y ESTRUCTURA PROGRAMATICA**  
**CORRESPONDIENTE AL MES JULIO DEL 2020**

**Código del Capítulo: 7048** Denominación: **Ayuntamiento Municipal de Jamao al Norte**

Ejecución del Gasto										Presupuesto										Ejecución del Gasto									
Destino de Fondos	Partida no Asig a Prog	Programa	Proyecto	Actividad / Otra	Institución Receptora	SNIP	Clasificador del Gasto					Función	Fuente Financiamiento	Fuente Específica	Organismo	Financiador	Original	Modificaciones	Vigente	Acumulado Anterior	Compromiso	Devengado	Pagado	Devengado a la Fecha	Balance Disponible				
							Denominación del Gasto	Auxiliar	Subcuenta	Cuenta	Objeto															Tipo			
1.1	01	00	0003		0	7	2	8	10	11	12	13	14	15	16	17	18	19	20 = 18 + 19	21	22	23	24	25 = 21 + 23	26 = 20 - 25				
																	15,000.00	0.00	15,000.00	4,873.93	0.00	0.00	0.00	4,873.93	10,126.07				
1.1	01	00	0003		0	2	2	8	2	01		1101	20	1955	100		15,000.00	0.00	15,000.00	4,873.93	0.00	0.00	0.00	4,873.93	10,126.07				
1.1	01	00	0004			2	1										948,852.00	124,000.00	1,072,852.00	296,693.80	133,230.46	133,230.46	133,230.46	642,927.74					
1.1	01	00	0004			2	1	1									948,852.00	124,000.00	1,072,852.00	296,693.80	133,230.46	133,230.46	133,230.46	642,927.74					
1.1	01	00	0004			2	1	1	1	01		1102	20	1955	100		859,300.00	124,000.00	983,300.00	275,459.65	113,676.70	113,676.70	113,676.70	594,163.66					
1.1	01	00	0004			2	1	1	4	01		1102	50	2006	099		793,200.00	124,000.00	917,200.00	275,459.65	113,676.70	113,676.70	113,676.70	528,063.65					
1.1	01	00	0004			2	1	5									89,552.00	0.00	89,552.00	21,234.15	19,553.76	19,553.76	40,787.91	48,764.09					
1.1	01	00	0004			2	1	5	1	01		1102	20	1955	100		40,453.00	0.00	40,453.00	0.00	19,553.76	19,553.76	19,553.76	20,869.24					
1.1	01	00	0004			2	1	5	2	01		1102	20	1955	100		40,374.00	0.00	40,374.00	21,234.15	0.00	0.00	21,234.15	19,136.85					
1.1	01	00	0004			2	1	5	3	01		1102	20	1955	100		8,725.00	0.00	8,725.00	0.00	0.00	0.00	0.00	8,725.00					
1.1	01	00	0005														691,901.00	12,000.00	703,901.00	225,642.97	90,467.30	90,467.30	90,467.30	387,790.73					
1.1	01	00	0005			2	1										691,901.00	12,000.00	703,901.00	225,642.97	90,467.30	90,467.30	90,467.30	387,790.73					
1.1	01	00	0005			2	1	1									626,600.00	12,000.00	638,600.00	225,642.97	90,467.30	90,467.30	90,467.30	322,469.73					
1.1	01	00	0005			2	1	1	1	01		1102	20	1955	100		578,400.00	12,000.00	590,400.00	225,642.97	90,467.30	90,467.30	90,467.30	274,289.73					
1.1	01	00	0005			2	1	1	4	01		1102	50	2006	099		48,200.00	0.00	48,200.00	0.00	0.00	0.00	0.00	48,200.00					
1.1	01	00	0005			2	1	5									65,301.00	0.00	65,301.00	0.00	0.00	0.00	0.00	65,301.00					



**MINISTERIO DE HACIENDA  
DIRECCION GENERAL DE PRESUPUESTO  
EJECUCIÓN DE LOS GASTOS Y APLICACIONES FINANCIERAS POR DESTINO DE FONDOS Y ESTRUCTURA PROGRAMATICA  
CORRESPONDIENTE AL MES JULIO DEL 2020**

**Código del Capítulo: 7048 Denominación: Ayuntamiento Municipal de Jamao al Norte**

Ejecución del Gasto										Presupuesto																																												
Estructura Programática					Clasificador del Gasto					Función					Financiamiento					Vigente					Acumulado Anterior					Compromiso					Devengado					Pagado					Devengado a la Fecha					Balance Disponible				
Destino de Fondos	Partidas no Asig a Prog	Programa	Proyecto	Actividad / Obra	Institución Receptora	SNIP	Denominación del Gasto	Auxiliar	Subcuenta	Cuenta	Objeto	Tipo	Función	Fuente	Financiamiento	Fuente Específica	Organismo	Financiador	Original	Modificaciones	Vigente	Acumulado Anterior	Compromiso	Devengado	Pagado	Devengado a la Fecha	Balance Disponible																											
1.1	01	00	0005	0	0	7	Contribuciones al seguro de salud	1011	1011	51	1011	2	1102	20	1955	100	100	100	29,498.00	0.00	29,498.00	0.00	0.00	0.00	0.00	0.00	29,498.00																											
1.1	01	00	0005	0	0	7	Contribuciones al seguro de pensiones	1011	1011	52	1011	2	1102	20	1955	100	100	100	29,441.00	0.00	29,441.00	0.00	0.00	0.00	0.00	0.00	29,441.00																											
1.1	01	00	0005	0	0	7	Contribuciones al seguro de riesgo laboral	1011	1011	53	1011	2	1102	20	1955	100	100	100	6,362.00	0.00	6,362.00	0.00	0.00	0.00	0.00	0.00	6,362.00																											
1.2							<b>Servicios Municipales</b>												6,756,769.00	918,496.25	7,675,265.25	2,934,732.54	977,918.97	978,518.97	3,912,651.51	3,762,613.74																												
1.2						2	<b>CLASIFICADOR DEL GASTO</b>												6,756,769.00	918,496.25	7,675,265.25	2,934,732.54	977,918.97	978,518.97	3,912,651.51	3,762,613.74																												
1.2	01						Normas, Políticas y Administración Municipal												1,883,000.00	172,926.41	2,055,926.41	736,156.19	116,164.30	116,764.30	852,320.49	1,203,605.92																												
1.2	01	00	0003				Administración Municipal												1,883,000.00	172,926.41	2,055,926.41	736,156.19	116,164.30	116,764.30	852,320.49	1,203,605.92																												
1.2	01	00	0003				REMUNERACIONES Y CONTRIBUCIONES												260,000.00	172,926.41	432,926.41	96,500.00	2,500.00	2,500.00	99,000.00	333,926.41																												
1.2	01	00	0003				REMUNERACIONES												100,000.00	0.00	100,000.00	96,500.00	0.00	0.00	96,500.00	3,500.00																												
1.2	01	00	0003	0			Incentivos y escalafón						1101	30	9995	102	102	100,000.00	0.00	100,000.00	96,500.00	0.00	0.00	0.00	96,500.00	3,500.00																												
1.2	01	00	0003				<b>SOBRESUELDOS</b>												10,000.00	0.00	10,000.00	0.00	0.00	0.00	0.00	10,000.00																												
1.2	01	00	0003	0			Compensación por horas extraordinarias						1101	30	9995	102	102	10,000.00	0.00	10,000.00	0.00	0.00	0.00	0.00	0.00	10,000.00																												
1.2	01	00	0003				<b>DIETAS Y GASTOS DE REPRESENTACION</b>												150,000.00	172,926.41	322,926.41	0.00	2,500.00	2,500.00	2,500.00	320,426.41																												
1.2	01	00	0003				Dietas												150,000.00	172,926.41	322,926.41	0.00	2,500.00	2,500.00	2,500.00	320,426.41																												
1.2	01	00	0003	0			Dietas en el país						1101	20	1955	100	100	15,000.00	0.00	15,000.00	0.00	2,500.00	2,500.00	2,500.00	12,500.00																													
1.2	01	00	0003	0			Dietas en el país						1101	30	9995	102	102	35,000.00	0.00	35,000.00	0.00	2,500.00	2,500.00	2,500.00	35,000.00																													
1.2	01	00	0003	0			Dietas en el país						1101	30	9998	102	102	100,000.00	172,926.41	272,926.41	0.00	0.00	0.00	0.00	272,926.41																													
1.2	01	00	0003				<b>CONTRATACIÓN DE SERVICIOS</b>												943,000.00	0.00	943,000.00	373,872.19	56,486.30	57,086.30	430,358.49	512,641.51																												
1.2	01	00	0003				<b>SERVICIOS BASICOS</b>												501,000.00	0.00	501,000.00	241,392.20	36,486.30	36,486.30	277,878.50	223,121.50																												




**MINISTERIO DE HACIENDA**  
**DIRECCION GENERAL DE PRESUPUESTO**  
**EJECUCIÓN DE LOS GASTOS Y APLICACIONES FINANCIERAS POR DESTINO DE FONDOS Y ESTRUCTURA PROGRAMATICA**  
**CORRESPONDIENTE AL MES JULIO DEL 2020**

**Código del Capítulo: 7048**

**Denominación: Ayuntamiento Municipal de Jamao al Norte**

Ejecución del Gasto										Presupuesto														
Destino de Fondos	Partidas no Asig a Prog	Estructura Programática			Institución Receptora	SNIP	Clasificador del Gasto					Función	Fuente Financiamiento	Fuente Específica	Organismo	Original	Modificaciones	Vigente	Acumulado Anterior	Compromiso	Devengado	Pagado	Devengado a la Fecha	Balance Disponible
		Programa	Proyecto	Actividad / Otra			Auxiliar	Subcuenta	Cuenta	Objeto	Tipo													
1.2	01	00	0003	0	7	8	9	10	11	12	13	14	15	16	17	18	19	20=18+19	21	22	23	24	25=21+23	26=20-25
						2	2	1	2	01	Servicios telefónico de larga distancia	1101	20	1955	100	305,000.00	0.00	305,000.00	133,992.20	21,006.30	21,006.30	21,006.30	154,998.50	150,001.50
1.2	01	00	0003	0	7	2	2	1	5	01	Servicio de internet y televisión por cable	1101	20	1955	100	10,000.00	0.00	10,000.00	0.00	0.00	0.00	0.00	0.00	10,000.00
1.2	01	00	0003	0	7	2	2	1	7	01	Agua	1101	20	1955	100	6,000.00	0.00	6,000.00	2,400.00	480.00	480.00	480.00	2,880.00	3,120.00
1.2	01	00	0003	0	7	2	2	1	8	01	Recolección de residuos sólidos	1101	20	1955	100	180,000.00	0.00	180,000.00	105,000.00	15,000.00	15,000.00	15,000.00	120,000.00	60,000.00
1.2	01	00	0003	0	7	2	2	2	2	01	<b>PUBLICIDAD, IMPRESIÓN Y ENCUADERNACIÓN</b>					110,000.00	0.00	110,000.00	25,600.00	0.00	0.00	600.00	25,600.00	84,400.00
1.2	01	00	0003	0	7	2	2	2	1	01	Publicidad y propaganda	1101	20	1955	100	70,000.00	0.00	70,000.00	25,000.00	0.00	0.00	0.00	25,000.00	45,000.00
1.2	01	00	0003	0	7	2	2	2	2	01	Impresión y encuadernación	1101	20	1955	100	40,000.00	0.00	40,000.00	600.00	0.00	0.00	600.00	600.00	39,400.00
1.2	01	00	0003	0	7	2	2	2	6		<b>SEGUROS</b>					57,000.00	0.00	57,000.00	0.00	0.00	0.00	0.00	57,000.00	
1.2	01	00	0003	0	7	2	2	6	2	01	Seguro de bienes muebles	1101	20	1955	100	57,000.00	0.00	57,000.00	0.00	0.00	0.00	0.00	0.00	57,000.00
1.2	01	00	0003	0	7	2	2	8			<b>OTROS SERVICIOS NO INCLUIDOS EN CONCEPTOS ANTERIORES</b>					275,000.00	0.00	275,000.00	106,879.99	20,000.00	20,000.00	20,000.00	148,120.01	
1.2	01	00	0003	0	7	2	2	8	1	01	Gastos judiciales	1101	20	1955	100	30,000.00	0.00	30,000.00	10,000.00	0.00	0.00	0.00	10,000.00	20,000.00
1.2	01	00	0003	0	7	2	2	8	2	01	Comisiones y gastos bancarios	1101	20	1955	100	15,000.00	0.00	15,000.00	6,070.99	0.00	0.00	0.00	6,070.99	8,929.01
1.2	01	00	0003	0	7	2	2	8	6	02	Festividades	1101	20	1955	100	50,000.00	0.00	50,000.00	40,809.00	0.00	0.00	0.00	40,809.00	9,191.00
1.2	01	00	0003	0	7	2	2	8	7	05	Servicios de informática y sistemas computarizados	1101	20	1955	100	180,000.00	0.00	180,000.00	50,000.00	20,000.00	20,000.00	20,000.00	70,000.00	110,000.00
1.2	01	00	0003	0	7	2	3				<b>MATERIALES Y SUMINISTROS</b>					680,000.00	0.00	680,000.00	265,784.00	57,178.00	57,178.00	57,178.00	322,962.00	357,038.00
1.2	01	00	0003	0	7	2	3	1			<b>ALIMENTOS Y PRODUCTOS AGROFORESTALES</b>					530,000.00	0.00	530,000.00	164,775.00	33,558.00	33,558.00	33,558.00	198,333.00	331,667.00
1.2	01	00	0003	0	7	2	3	1	1	01	Alimentos y bebidas para personas	1101	20	1955	100	497,452.00	0.00	497,452.00	159,185.00	24,108.00	24,108.00	24,108.00	183,273.00	314,179.00
1.2	01	00	0003	0	7	2	3	1	3	03	Productos Forestales	1101	30	9998	102	32,548.00	0.00	32,548.00	5,610.00	9,450.00	9,450.00	9,450.00	15,060.00	17,488.00
1.2	01	00	0003	0	7	2	3	2			<b>TEXTILES Y VESTUARIOS</b>					50,000.00	0.00	50,000.00	43,000.00	0.00	0.00	0.00	43,000.00	7,000.00

1- Contraloría General de la República, 2- Cámara de Cuentas, 3- Comisión de Fiscalización y Control, 4- Ayuntamiento Municipal, 5- Dirección General de Presupuesto (DIGEPRES), 6- Dirección General de Contabilidad Gubernamental (DIGECOG)



**MINISTERIO DE HACIENDA**  
**DIRECCION GENERAL DE PRESUPUESTO**  
**EJECUCIÓN DE LOS GASTOS Y APLICACIONES FINANCIERAS POR DESTINO DE FONDOS Y ESTRUCTURA PROGRAMATICA**  
**CORRESPONDIENTE AL MES JULIO DEL 2020**

**Código del Capítulo: 7048** Denominación: **Ayuntamiento Municipal de Jamao al Norte**

Estructura Programática										Presupuesto										Ejecución del Gasto				
Destino de Fondos	Partido no Asig a Prog	Programa	Proyecto	Actividad / Obra	Institución Receptora	SNIP	Clasificador del Gasto					Función	Fuente Financiamiento	Fuente Especifica	Organismo Financiador	Original	Modificaciones	Vigente	Acumulado Anterior	Compromiso	Devengado	Pagado	Devengado a la Fecha	Balance Disponible
							Objeto	Cuenta	Subcuenta	Auxiliar	Denominación del Gasto													
1.2	01	00	0003	0	6	7	8	9	10	11	12	14	15	16	17	18	19	20 = 18 + 19	21	22	23	24	25 = 21 + 23	26 = 20 - 25
1.2	01	00	0003	0	0		2	3	2	3	01	1101	20	1955	100	50,000.00	0.00	50,000.00	43,000.00	0.00	0.00	0.00	43,000.00	7,000.00
1.2	01	00	0003	0	0		2	3	9							100,000.00	0.00	100,000.00	58,009.00	23,620.00	23,620.00	23,620.00	81,629.00	18,371.00
1.2	01	00	0003	0	0		2	3	9	1	01	1101	20	1955	100	40,000.00	0.00	40,000.00	39,940.00	0.00	0.00	0.00	39,940.00	60.00
1.2	01	00	0003	0	0		2	3	9	2	01	1101	20	1955	100	60,000.00	0.00	60,000.00	18,069.00	23,620.00	23,620.00	23,620.00	41,689.00	18,311.00
1.2	12															4,158,586.00	625,569.84	4,784,155.84	1,729,572.78	770,881.07	770,881.07	770,881.07	2,500,453.85	2,283,701.99
1.2	12	00	0001				2	1								907,223.00	12,000.00	919,223.00	362,813.78	200,552.97	200,552.97	200,552.97	563,366.75	365,866.25
1.2	12	00	0001				2	1								907,223.00	12,000.00	919,223.00	362,813.78	200,552.97	200,552.97	200,552.97	563,366.75	365,866.25
1.2	12	00	0001				2	1	1							821,600.00	12,000.00	833,600.00	321,736.06	176,426.20	176,426.20	176,426.20	498,162.26	335,437.74
1.2	12	00	0001	0	0		2	1	1	01	1102	20	1955	100	758,400.00	12,000.00	770,400.00	321,736.06	176,426.20	176,426.20	176,426.20	498,162.26	272,237.74	
1.2	12	00	0001	0	0		2	1	1	4	01	1102	50	2006	099	63,200.00	0.00	63,200.00	0.00	0.00	0.00	0.00	63,200.00	0.00
1.2	12	00	0001				2	1	5							85,623.00	0.00	85,623.00	41,077.72	24,126.77	24,126.77	24,126.77	65,204.49	20,418.51
1.2	12	00	0001	0	0		2	1	5	1	01	1102	20	1955	100	38,678.00	0.00	38,678.00	20,218.24	0.00	0.00	0.00	20,218.24	18,459.76
1.2	12	00	0001	0	0		2	1	5	2	01	1102	20	1955	100	38,603.00	0.00	38,603.00	18,464.44	19,551.17	19,551.17	19,551.17	38,015.61	567.39
1.2	12	00	0001	0	0		2	1	5	3	01	1102	20	1955	100	8,342.00	0.00	8,342.00	2,395.04	4,575.60	4,575.60	4,575.60	6,970.64	1,371.36
1.2	12	00	0002													3,007,331.00	613,569.84	3,620,900.84	1,275,084.25	536,860.00	536,860.00	536,860.00	1,811,944.25	1,808,956.69
1.2	12	00	0002													3,007,331.00	613,569.84	3,620,900.84	1,275,084.25	536,860.00	536,860.00	536,860.00	1,811,944.25	1,808,956.69
1.2	12	00	0002													2,723,500.00	613,569.84	3,337,069.84	1,098,995.45	479,769.87	479,769.87	479,769.87	1,578,765.32	1,768,304.52
1.2	12	00	0002	0	0		2	1	1	1	01	3201	20	1955	100	2,514,000.00	613,569.84	3,127,569.84	1,098,995.45	479,769.87	479,769.87	479,769.87	1,578,765.32	1,548,804.52



**MINISTERIO DE HACIENDA**  
**DIRECCION GENERAL DE PRESUPUESTO**  
**EJECUCIÓN DE LOS GASTOS Y APLICACIONES FINANCIERAS POR DESTINO DE FONDOS Y ESTRUCTURA PROGRAMÁTICA**  
**CORRESPONDIENTE AL MES JULIO DEL 2020**

**Código del Capítulo: 7048**

**Denominación: Ayuntamiento Municipal de Jamao al Norte**

Ejecución del Gasto																									
Presupuesto																									
Ejecución del Gasto																									
Estructura Programática						Clasificador del Gasto			Presupuesto			Ejecución del Gasto													
Destino de Fondos	Partido no Asig a Prog	Programa	Proyecto	Actividad / Obra	Institución Receptora	SNIP	Objeto	Cuenta	Subcuenta	Auxiliar	Denominación del Gasto	Función	Fuente	Fuente Específica	Organismo	Financiado	Original	Modificaciones	Vigente	Acumulado Anterior	Compromiso	Devegado	Pagado	Devegado a la Fecha	Balance Disponible
1	2	3	4	5	6	7	8	9	10	11	12	13	14	15	16	17	18	19	20 = 18-14-19	21	22	23	24	25 = 21+ 23	26 = 20 - 25
1.2	12	00	0002	0	0	0	2	1	1	4	01	3201	50	2006	099	209,500.00	209,500.00	0.00	0.00	0.00	0.00	0.00	0.00	0.00	0.00
1.2	12	00	0002	0	0	0	2	1	5								283,831.00	0.00	283,831.00	176,088.80	57,090.13	57,090.13	57,090.13	233,178.93	50,662.07
1.2	12	00	0002	0	0	0	2	1	5	1	01	3201	20	1955	100	128,214.00	0.00	128,214.00	83,413.50	38,625.69	38,625.69	38,625.69	122,039.19	6,174.81	
1.2	12	00	0002	0	0	0	2	1	5	2	01	3201	20	1955	100	127,963.00	0.00	127,963.00	82,905.03	18,464.44	18,464.44	18,464.44	101,369.47	28,593.53	
1.2	12	00	0002	0	0	0	2	1	5	3	01	3201	20	1955	100	27,654.00	0.00	27,654.00	9,770.27	0.00	0.00	0.00	9,770.27	17,883.73	
1.2	12	00	0004														172,258.00	0.00	172,258.00	67,070.25	23,668.10	23,668.10	23,668.10	90,738.35	81,519.66
1.2	12	00	0004				2	1									172,258.00	0.00	172,258.00	67,070.25	23,668.10	23,668.10	23,668.10	90,738.35	81,519.66
1.2	12	00	0004				2	1	1								156,000.00	0.00	156,000.00	67,070.25	23,668.10	23,668.10	23,668.10	90,738.35	65,261.65
1.2	12	00	0004				2	1	1	1	01	3101	20	1955	100	144,000.00	0.00	144,000.00	67,070.25	23,668.10	23,668.10	23,668.10	90,738.35	53,261.65	
1.2	12	00	0004				2	1	1	4	01	3101	50	2006	099	12,000.00	0.00	12,000.00	0.00	0.00	0.00	0.00	0.00	12,000.00	0.00
1.2	12	00	0004				2	1	5								16,258.00	0.00	16,258.00	0.00	0.00	0.00	0.00	0.00	16,258.00
1.2	12	00	0004				2	1	5	1	01	3101	20	1955	100	7,344.00	0.00	7,344.00	0.00	0.00	0.00	0.00	0.00	7,344.00	0.00
1.2	12	00	0004				2	1	5	2	01	3101	20	1955	100	7,330.00	0.00	7,330.00	0.00	0.00	0.00	0.00	0.00	7,330.00	0.00
1.2	12	00	0004				2	1	5	3	01	3101	20	1955	100	1,594.00	0.00	1,594.00	0.00	0.00	0.00	0.00	0.00	1,594.00	0.00
1.2	12	00	0006														71,774.00	0.00	71,774.00	24,604.50	9,800.00	9,800.00	9,800.00	34,404.50	37,369.50
1.2	12	00	0006				2	1									71,774.00	0.00	71,774.00	24,604.50	9,800.00	9,800.00	9,800.00	34,404.50	37,369.50
1.2	12	00	0006				2	1	1								65,000.00	0.00	65,000.00	24,604.50	9,800.00	9,800.00	9,800.00	30,595.50	




**MINISTERIO DE HACIENDA**  
**DIRECCION GENERAL DE PRESUPUESTO**  
**EJECUCIÓN DE LOS GASTOS Y APLICACIONES FINANCIERAS POR DESTINO DE FONDOS Y ESTRUCTURA PROGRAMATICA**  
**CORRESPONDIENTE AL MES JULIO DEL 2020**

**Código del Capítulo: 7048**

**Denominación: Ayuntamiento Municipal de Jamao al Norte**

Destino de Fondos	Estructura Programática	Asig a Prog	Programa	Actividad / Otra	Institución Receptora	SNIP	Clasificador del Gasto						Función	Fuente Financiamiento	Fuente Específica	Organismo	Financiador	Presupuesto					Ejecución del Gasto				
							Tipo	Objeto	Cuenta	Subcuenta	Auxiliar	Denominación del Gasto						Original	Modificaciones	Vigente	Acumulado Anterior	Compromiso	Devengado	Pagado	Devengado a la Fecha	Balance Disponible	
																											18
1.2	12 00	0006	0	0	0	6	7	8	9	10	11	12	13	14	15	16	17	18	19	20 = 18 + 19	21	22	23	24	25 = 21 + 23	26 = 20 + 25	
1.2	12 00	0006	0	2	1	1	1	1	1	1	1	1	1	1401	20	1955	100	60,000.00	0.00	60,000.00	24,604.50	9,800.00	9,800.00	9,800.00	34,404.50	25,595.50	
1.2	12 00	0006	0	2	1	1	4	1	1	4	1	1	1	1401	50	2006	099	5,000.00	0.00	5,000.00	0.00	0.00	0.00	0.00	0.00	5,000.00	
1.2	12 00	0006	0	2	1	5	5	5	5	5	5	5	5					6,774.00	0.00	6,774.00	0.00	0.00	0.00	0.00	0.00	6,774.00	
1.2	12 00	0006	0	2	1	5	1	1	1	1	1	1	1	1401	20	1955	100	3,060.00	0.00	3,060.00	0.00	0.00	0.00	0.00	0.00	3,060.00	
1.2	12 00	0006	0	2	1	5	2	1	1	2	1	1	1	1401	20	1955	100	3,054.00	0.00	3,054.00	0.00	0.00	0.00	0.00	0.00	3,054.00	
1.2	12 00	0006	0	2	1	5	3	1	1	3	1	1	1	1401	20	1955	100	660.00	0.00	660.00	0.00	0.00	0.00	0.00	0.00	660.00	
1.2	14																	535,748.00	120,000.00	655,748.00	409,854.07	67,773.80	67,773.80	67,773.80	477,627.87	178,120.13	
1.2	14 00	0001																520,748.00	120,000.00	640,748.00	406,854.07	67,773.80	67,773.80	67,773.80	474,627.87	166,120.13	
1.2	14 00	0001																179,435.00	0.00	179,435.00	61,709.00	23,963.60	23,963.60	23,963.60	85,672.60	93,762.40	
1.2	14 00	0001																162,500.00	0.00	162,500.00	61,709.00	23,963.60	23,963.60	23,963.60	76,827.40	76,827.40	
1.2	14 00	0001	0	2	1	1	1	1	1	1	1	1	1	4510	20	1955	100	150,000.00	0.00	150,000.00	61,709.00	23,963.60	23,963.60	23,963.60	64,327.40	64,327.40	
1.2	14 00	0001	0	2	1	1	4	1	1	4	1	1	1	4510	50	2006	099	12,500.00	0.00	12,500.00	0.00	0.00	0.00	0.00	0.00	12,500.00	
1.2	14 00	0001																16,935.00	0.00	16,935.00	0.00	0.00	0.00	0.00	0.00	16,935.00	
1.2	14 00	0001	0	2	1	5	1	1	1	1	1	1	1	4510	20	1955	100	7,650.00	0.00	7,650.00	0.00	0.00	0.00	0.00	0.00	7,650.00	
1.2	14 00	0001	0	2	1	5	2	1	1	2	1	1	1	4510	20	1955	100	7,635.00	0.00	7,635.00	0.00	0.00	0.00	0.00	0.00	7,635.00	
1.2	14 00	0001	0	2	1	5	3	1	1	3	1	1	1	4510	20	1955	100	1,650.00	0.00	1,650.00	0.00	0.00	0.00	0.00	0.00	1,650.00	
1.2	14 00	0001																341,313.00	120,000.00	461,313.00	345,145.07	43,810.20	43,810.20	43,810.20	388,955.27	72,357.73	





MINISTERIO DE HACIENDA  
DIRECCION GENERAL DE PRESUPUESTO  
EJECUCIÓN DE LOS GASTOS Y APLICACIONES FINANCIERAS POR DESTINO DE FONDOS Y ESTRUCTURA PROGRAMATICA  
CORRESPONDIENTE AL MES JULIO DEL 2020

Código del Capítulo: 7048

Denominación: Ayuntamiento Municipal de Jamao al Norte

Destino de Fondos	Estructura Programática				Institución Receptora	SNIP	Clasificador del Gasto				Presupuesto						Ejecución del Gasto				Balance Disponible					
	Partidas no Asig. a Prog	Programa	Proyecto	Actividad / Otra			Tipo	Objeto	Cuenta	Subcuenta	Auxiliar	Denominación del Gasto	Función	Fuente	Fuente Específica	Organismo	Financiado	Original	Modificaciones	Vigente		Acumulado Anterior	Compromiso	Devengado	Pagado	Devengado a la Fecha
1.2	14	00	0001		2	4	1				14	15	16	17		18	19	20 = 18 + 19	21	22	23	24	25 = 21 + 23	26 = 20 + 25		
										TRANSFERENCIAS CORRIENTES AL SECTOR PRIVADO						341,313.00	120,000.00	461,313.00	345,145.07	43,810.20	43,810.20	43,810.20	43,810.20	388,955.27	72,357.73	
									02	Ayudas y donaciones ocasionales a hogares y personas	4510	20	1955	100		341,313.00	120,000.00	461,313.00	345,145.07	43,810.20	43,810.20	43,810.20	43,810.20	388,955.27	72,357.73	
1.2	14	00	0002							Educación y Formación Integral					15,000.00	0.00	15,000.00	3,000.00	0.00	0.00	0.00	0.00	3,000.00	12,000.00		
										MATERIALES Y SUMINISTROS					15,000.00	0.00	15,000.00	3,000.00	0.00	0.00	0.00	0.00	3,000.00	12,000.00		
										PRODUCTOS Y UTILES VARIOS					15,000.00	0.00	15,000.00	3,000.00	0.00	0.00	0.00	0.00	3,000.00	12,000.00		
									01	Utiles destinados a actividades deportivas y recreativas	4409	20	1955	100		15,000.00	0.00	15,000.00	3,000.00	0.00	0.00	0.00	0.00	3,000.00	12,000.00	
1.2	15									Fomento de la Cultura, Deporte y Recreación					179,435.00	0.00	179,435.00	59,149.50	23,099.80	23,099.80	23,099.80	23,099.80	82,249.30	97,185.70		
										Desarrollo de Eventos Deportivos y Recreación					179,435.00	0.00	179,435.00	59,149.50	23,099.80	23,099.80	23,099.80	23,099.80	82,249.30	97,185.70		
1.2	15	00	0002							REMUNERACIONES Y CONTRIBUCIONES					179,435.00	0.00	179,435.00	59,149.50	23,099.80	23,099.80	23,099.80	23,099.80	82,249.30	97,185.70		
										REMUNERACIONES					162,500.00	0.00	162,500.00	59,149.50	23,099.80	23,099.80	23,099.80	23,099.80	82,249.30	97,185.70		
									01	Sueldos fijos	4302	20	1955	100		150,000.00	0.00	150,000.00	59,149.50	23,099.80	23,099.80	23,099.80	23,099.80	82,249.30	97,185.70	
									01	Sueldo Anual No. 13	4302	50	2006	099		12,500.00	0.00	12,500.00	0.00	0.00	0.00	0.00	0.00	12,500.00		
										CONTRIBUCIONES A LA SEGURIDAD SOCIAL					16,835.00	0.00	16,835.00	0.00	0.00	0.00	0.00	0.00	0.00	16,835.00		
										Contribuciones al seguro de salud	4302	20	1955	100		7,650.00	0.00	7,650.00	0.00	0.00	0.00	0.00	0.00	7,650.00		
									01	Contribuciones al seguro de pensiones	4302	20	1955	100		7,635.00	0.00	7,635.00	0.00	0.00	0.00	0.00	0.00	7,635.00		



**MINISTERIO DE HACIENDA  
DIRECCION GENERAL DE PRESUPUESTO  
EJECUCIÓN DE LOS GASTOS Y APLICACIONES FINANCIERAS POR DESTINO DE FONDOS Y ESTRUCTURA PROGRAMATICA  
CORRESPONDIENTE AL MES JULIO DEL 2020**

**Código del Capítulo: 7048**

**Denominación: Ayuntamiento Municipal de Jamao al Norte**

Ejecución del Gasto																								
Destino de Fondos	Estructura Programática	Institución Receptora	Clasificador del Gasto					Función	Presupuesto			Acumulado Anterior	Compromiso	Devengado	Pagado	Devengado a la Fecha	Balance Disponible							
			SNIP	Tipo	Objeto	Cuenta	Subcuenta		Auxiliar	Denominación del Gasto	Original							Modificaciones	Vigente					
1.2	15 00 0002	0	6	7	8	9	10	11	12	13	14	15	16	17	18	19	20 = 18+19	21	22	23	24	25 = 21+23	26 = 20-25	
					2	1	5	3	01	Contribuciones al seguro de riesgo laboral	4302	20	1955	100	1,650.00	0.00	1,650.00	0.00	0.00	0.00	0.00	0.00	0.00	1,650.00
1.3										Programas de Educación, Género y Salud					883,451.00	130,709.00	1,014,160.00	413,277.39	76,827.20	76,827.20	80,827.20	490,104.59	524,065.41	
1.3					2					CLASIFICADOR DEL GASTO					883,451.00	130,709.00	1,014,160.00	413,277.39	76,827.20	76,827.20	80,827.20	490,104.59	524,065.41	
1.3	01									Normas, Políticas y Administración Municipal					10,000.00	0.00	10,000.00	1,764.79	0.00	0.00	0.00	1,764.79	8,235.21	
1.3	01 00	0003								Administración Municipal					10,000.00	0.00	10,000.00	1,764.79	0.00	0.00	0.00	1,764.79	8,235.21	
1.3	01 00	0003			2	2				CONTRATACIÓN DE SERVICIOS					10,000.00	0.00	10,000.00	1,764.79	0.00	0.00	0.00	1,764.79	8,235.21	
1.3	01 00	0003			2	2	8			OTROS SERVICIOS NO INCLUIDOS EN CONCEPTOS ANTERIORES					10,000.00	0.00	10,000.00	1,764.79	0.00	0.00	0.00	1,764.79	8,235.21	
1.3	01 00	0003	0		2	2	8	2	01	Comisiones y gastos bancarios	1101	20	1955	100	10,000.00	0.00	10,000.00	1,764.79	0.00	0.00	0.00	1,764.79	8,235.21	
1.3	14									Gestión y Administración de Servicios Sociales					789,451.00	130,709.00	920,160.00	411,512.60	76,827.20	76,827.20	80,827.20	488,339.80	431,820.20	
1.3	14 00	0001								Asistencia Social					789,451.00	130,709.00	920,160.00	411,512.60	76,827.20	76,827.20	80,827.20	488,339.80	431,820.20	
1.3	14 00	0001			2	1				REMUNERACIONES Y CONTRIBUCIONES					57,419.00	0.00	57,419.00	20,663.60	7,327.20	7,327.20	7,327.20	27,990.80	29,428.20	
1.3	14 00	0001			2	1	1			Sueldos fijos	4510	20	1955	100	52,000.00	0.00	52,000.00	20,663.60	7,327.20	7,327.20	7,327.20	27,990.80	24,009.20	
1.3	14 00	0001	0		2	1	1	1	01	Sueldo Anual No. 13	4510	50	2006	099	48,000.00	0.00	48,000.00	20,663.60	7,327.20	7,327.20	7,327.20	27,990.80	20,009.20	
1.3	14 00	0001			2	1	1	4	01	CONTRIBUCIONES A LA SEGURIDAD SOCIAL					4,000.00	0.00	4,000.00	0.00	0.00	0.00	0.00	0.00	4,000.00	
1.3	14 00	0001			2	1	5			CONTRIBUCIONES A LA SEGURIDAD SOCIAL					5,419.00	0.00	5,419.00	0.00	0.00	0.00	0.00	0.00	5,419.00	
1.3	14 00	0001	0		2	1	5	1	01	Contribuciones al seguro de salud	4510	20	1955	100	2,448.00	0.00	2,448.00	0.00	0.00	0.00	0.00	0.00	2,448.00	



**MINISTERIO DE HACIENDA**  
**DIRECCION GENERAL DE PRESUPUESTO**  
**EJECUCIÓN DE LOS GASTOS Y APLICACIONES FINANCIERAS POR DESTINO DE FONDOS Y ESTRUCTURA PROGRAMATICA**  
**CORRESPONDIENTE AL MES JULIO DEL 2020**

**Código del Capítulo: 7048** **Denominación: Ayuntamiento Municipal de Jamao al Norte**

Ejecución del Gasto															
Presupuesto				Ejecución del Gasto											
Estructura Programática		Clasificador del Gasto		Función	Fuente	Fuente Financiamiento	Fuente Específica	Organismo Financiador	Vigente	Acumulado Anterior	Compromiso	Devengado	Pagado	Devengado a la Fecha	Balance Disponible
Destino de Fondos	Partidas no Asig a Prog	Programa	Proyecto / Actividad / Obra												
1.3	14 00 0001	0	6	14 15 16 17	13	18	19	20 = 18+19	21	22	23	24	25 = 21+23	26 = 20 - 25	
1.3	14 00 0001	0	0	4510 20 1955 100	Contribuciones al seguro de pensiones	2,443.00	0.00	2,443.00	0.00	0.00	0.00	0.00	0.00	0.00	2,443.00
1.3	14 00 0001	0	0	4510 20 1955 100	Contribuciones al seguro de riesgo laboral	528.00	0.00	528.00	0.00	0.00	0.00	0.00	0.00	0.00	528.00
1.3	14 00 0001				<b>TRANSFERENCIAS CORRIENTES</b>	732,032.00	130,709.00	862,741.00	390,849.00	69,500.00	69,500.00	73,500.00	460,349.00	402,392.00	
1.3	14 00 0001				<b>TRANSFERENCIAS CORRIENTES AL SECTOR PRIVADO</b>	732,032.00	130,709.00	862,741.00	390,849.00	69,500.00	69,500.00	73,500.00	460,349.00	402,392.00	
1.3	14 00 0001				Ayudas y donaciones a personas	732,032.00	130,709.00	862,741.00	390,849.00	69,500.00	69,500.00	73,500.00	460,349.00	402,392.00	
1.3	14 00 0001	0	0	4510 20 1955 100	Ayudas y donaciones programadas a hogares y personas	660,000.00	0.00	660,000.00	199,500.00	66,500.00	66,500.00	66,500.00	266,000.00	394,000.00	
1.3	14 00 0001	0	0	4510 20 1955 100	Ayudas y donaciones ocasionales a hogares y personas	72,032.00	96,202.56	168,234.56	157,549.00	3,000.00	3,000.00	7,000.00	160,549.00	7,685.56	
1.3	14 00 0001	0	0	4510 30 9998 102	Ayudas y donaciones ocasionales a hogares y personas	0.00	34,506.44	34,506.44	33,800.00	0.00	0.00	0.00	33,800.00	706.44	
1.3	98				<b>Adm. de Contribuciones Especiales (Transf. Priv.)</b>	84,000.00	0.00	84,000.00	0.00	0.00	0.00	0.00	0.00	84,000.00	
1.3	98				<b>TRANSFERENCIAS CORRIENTES</b>	84,000.00	0.00	84,000.00	0.00	0.00	0.00	0.00	0.00	84,000.00	
1.3	98				<b>TRANSFERENCIAS CORRIENTES AL SECTOR PRIVADO</b>	84,000.00	0.00	84,000.00	0.00	0.00	0.00	0.00	0.00	84,000.00	
1.3	98	0	0	4599 20 1955 100	Transferencias corrientes programadas a asociaciones sin fines de lucro	84,000.00	0.00	84,000.00	0.00	0.00	0.00	0.00	0.00	84,000.00	
2					<b>GASTOS DE CAPITAL E INVERSION</b>	7,777,718.00	4,785,743.82	12,563,461.82	7,281,907.27	840,062.92	840,062.92	842,062.92	8,121,970.19	4,441,491.63	




MINISTERIO DE HACIENDA  
DIRECCION GENERAL DE PRESUPUESTO  
EJECUCION DE LOS GASTOS Y APLICACIONES FINANCIERAS POR DESTINO DE FONDOS Y ESTRUCTURA PROGRAMATICA  
CORRESPONDIENTE AL MES JULIO DEL 2020

Código del Capítulo: 7048

Denominación: Ayuntamiento Municipal de Jamao al Norte

Estructura Programática										Presupuesto										Ejecución del Gasto					
Destino de Fondos	Partidas no Asig a Prog	Programa	Proyecto	Actividad / Otra	Institución Receptora	SNIP	Clasificador del Gasto					Función	Fuente Financiamiento	Fuente Específica	Organismo	Original	Modificaciones	Vigente	Acumulado Anterior	Compromiso	Devengado	Pagado	Devengado a la Fecha	Balance Disponible	
							Denominación del Gasto	Auxiliar	Subcuenta	Cuenta	Objeto														Tipo
2.1					6	7	8	9	10	11	12	13	14	15	16	17	18	19	20 = 18+19	21	22	23	24	25 = 21+23	26 = 20 - 25
2.1												Bienes Muebles, Inmuebles no clasificado en categoría proyecto					4,012,000.00	4,712,273.04	8,724,273.04	6,824,630.27	755,062.92	755,062.92	757,062.92	7,579,693.19	1,144,579.85
2.1						2						CLASIFICADOR DEL GASTO					4,012,000.00	4,712,273.04	8,724,273.04	6,824,630.27	755,062.92	755,062.92	757,062.92	7,579,693.19	1,144,579.85
2.1	01											Normas, Políticas y Administración Municipal					1,280,600.00	2,655,600.00	2,655,600.00	2,157,358.97	104,837.00	104,837.00	104,837.00	2,262,195.97	393,404.03
2.1	01	00	0003									Administración Municipal					1,280,600.00	2,655,600.00	2,655,600.00	2,157,358.97	104,837.00	104,837.00	104,837.00	2,262,195.97	393,404.03
2.1	01	00	0003			2	2	2				CONTRATACIÓN DE SERVICIOS	1101	20	1955		15,000.00	1,295,600.00	1,295,600.00	1,288,046.97	0.00	0.00	0.00	1,288,046.97	7,553.03
2.1	01	00	0003			2	2	8	2	01		OTROS SERVICIOS NO INCLUIDOS EN CONCEPTOS ANTERIORES					15,000.00	1,295,600.00	1,295,600.00	1,288,046.97	0.00	0.00	0.00	1,288,046.97	7,553.03
2.1	01	00	0003			2	2	8	2	01		Comisiones y gastos bancarios	1101	20	1955	100	15,000.00	1,295,600.00	1,295,600.00	1,288,046.97	0.00	0.00	0.00	1,288,046.97	7,553.03
2.1	01	00	0003			2	2	9				OTRAS CONTRATACIONES DE SERVICIOS					0.00	1,280,600.00	1,280,600.00	1,274,006.25	0.00	0.00	0.00	1,274,006.25	6,593.75
2.1	01	00	0003			2	2	9	2			Servicios de alimentación					0.00	1,280,600.00	1,280,600.00	1,274,006.25	0.00	0.00	0.00	1,274,006.25	6,593.75
2.1	01	00	0003			2	2	9	2	01		Servicios de alimentación	1101	20	1955	100	0.00	641,400.00	641,400.00	641,000.00	0.00	0.00	0.00	641,000.00	400.00
2.1	01	00	0003			2	2	9	2	01		Servicios de alimentación	1101	30	9998	102	0.00	639,200.00	639,200.00	633,006.25	0.00	0.00	0.00	633,006.25	6,193.75
2.1	01	00	0003			2	3					MATERIALES Y SUMINISTROS					1,250,000.00	0.00	1,250,000.00	869,312.00	104,837.00	104,837.00	974,149.00	275,851.00	
2.1	01	00	0003			2	3	7				COMBUSTIBLES, LUBRICANTES, PRODUCTOS QUIMICOS Y CONEXOS					1,250,000.00	0.00	1,250,000.00	869,312.00	104,837.00	104,837.00	974,149.00	275,851.00	
2.1	01	00	0003			2	3	7	1			Combustibles y lubricantes					0.00	1,250,000.00	1,250,000.00	869,312.00	104,837.00	104,837.00	974,149.00	275,851.00	
2.1	01	00	0003			2	3	7	1	01		Gasolina	1101	20	1955	100	900,000.00	900,000.00	674,716.00	77,267.00	77,267.00	77,267.00	751,983.00	148,017.00	
2.1	01	00	0003			2	3	7	1	04		Gas GLP	1101	20	1955	100	350,000.00	350,000.00	194,596.00	27,570.00	27,570.00	27,570.00	222,166.00	127,834.00	

1- Contraloría General de la República, 2- Cámara de Cuentas, 3- Comisión de Fiscalización y Control, 4- Ayuntamiento Municipal, 5- Dirección General de Presupuesto (DIGEPRES), 6- Dirección General de Contabilidad Gubernamental (DIGECOG)



**MINISTERIO DE HACIENDA**  
**DIRECCION GENERAL DE PRESUPUESTO**  
**EJECUCIÓN DE LOS GASTOS Y APLICACIONES FINANCIERAS POR DESTINO DE FONDOS Y ESTRUCTURA PROGRAMATICA**  
**CORRESPONDIENTE AL MES JULIO DEL 2020**

**Código del Capítulo: 7048** Denominación: **Ayuntamiento Municipal de Jamao al Norte**

Ejecución del Gasto										Presupuesto															
Destino de Fondos	Partidas no Asig a Prog	Programa	Proyecto	Actividad / Obra	Institución Receptora	SNIP	Clasificador del Gasto				Función	Fuente Financiamiento	Fuente Específica	Organismo	Financiador	Original	Modificaciones	Vigente	Acumulado Anterior	Compromiso	Devengado	Pagado	Devengado a la Fecha	Balance Disponible	
							Denominación del Gasto	Auxiliar	Subcuenta	Cuenta															Objeto
2.1	01	00	0003		0	2	6	1	1	01	1101	20	1955	100	110,000.00	0.00	110,000.00	0.00	0.00	0.00	0.00	0.00	0.00	110,000.00	
															BIENES MUEBLES, INMUEBLES E INTANGIBLES										
2.1	01	00	0003		0	2	6	1	1	01	1101	20	1955	100	84,000.00	0.00	84,000.00	0.00	0.00	0.00	0.00	0.00	0.00	84,000.00	
															MOBILIARIO Y EQUIPO										
2.1	01	00	0003		0	2	6	1	3	01	1101	20	1955	100	42,000.00	0.00	42,000.00	0.00	0.00	0.00	0.00	0.00	0.00	42,000.00	
															Muebles, equipos de oficina y estantería										
2.1	01	00	0003		0	2	6	1	4	01	1101	20	1955	100	30,000.00	0.00	30,000.00	0.00	0.00	0.00	0.00	0.00	0.00	30,000.00	
															Equipo computacional										
2.1	01	00	0003		0	2	6	1	4	01	1101	20	1955	100	12,000.00	0.00	12,000.00	0.00	0.00	0.00	0.00	0.00	0.00	12,000.00	
															Electrodomesticos										
2.1	01	00	0003		0	2	6	2							26,000.00	0.00	26,000.00	0.00	0.00	0.00	0.00	0.00	0.00	26,000.00	
															MOBILIARIO Y EQUIPO EDUCACIONAL Y RECREATIVO										
2.1	01	00	0003		0	2	6	2	1	01	1101	20	1955	100	26,000.00	0.00	26,000.00	0.00	0.00	0.00	0.00	0.00	0.00	26,000.00	
															Equipos y aparatos audiovisuales										
2.1	11	00													487,000.00	1,094,000.00	1,581,000.00	781,618.57	450,402.90	450,402.90	450,402.90	1,232,021.47	348,978.53		
															Obras Públicas Municipales										
2.1	11	00	0001												487,000.00	1,094,000.00	1,581,000.00	781,618.57	450,402.90	450,402.90	450,402.90	1,232,021.47	348,978.53		
															Coordinación, Ejecución y Fiscalización de Obras										
2.1	11	00	0001			2	2								52,000.00	964,000.00	1,016,000.00	544,447.48	422,027.00	422,027.00	422,027.00	966,474.48	49,525.52		
															CONTRATACIÓN DE SERVICIOS										
2.1	11	00	0001			2	2	7							32,000.00	964,000.00	996,000.00	524,447.48	422,027.00	422,027.00	422,027.00	946,474.48	49,525.52		
															SERVICIOS DE CONSERVACION, REPARACIONES MENORES E INSTALACIONES TEMPORALES										
2.1	11	00	0001			2	2	7	1						32,000.00	964,000.00	996,000.00	524,447.48	422,027.00	422,027.00	422,027.00	946,474.48	49,525.52		
															Contratación de obras menores										
2.1	11	00	0001		0	2	2	7	1	01	2503	20	1955	100	20,000.00	200,000.00	220,000.00	148,447.48	27,527.00	27,527.00	27,527.00	175,974.48	44,025.52		
															Obras Menores en edificaciones										
2.1	11	00	0001		0	2	2	7	1	03	2503	20	1955	100	12,000.00	367,000.00	379,000.00	0.00	373,500.00	373,500.00	373,500.00	373,500.00	5,500.00		
															Limpieza, desmalezamiento de tierras y terrenos										
2.1	11	00	0001		0	2	2	7	1	03	2503	30	9998	102	0.00	397,000.00	397,000.00	376,000.00	21,000.00	21,000.00	21,000.00	397,000.00	0.00		
															Limpieza, desmalezamiento de tierras y terrenos										

1-Contraloría General de la República, 2- Cámara de Cuentas, 3- Comisión de Fiscalización y Control, 4- Ayuntamiento Municipal, 5- Dirección General de Presupuesto y Control, 6- Dirección General de Contabilidad Gubernamental (DIGECOG)



**MINISTERIO DE HACIENDA**  
**DIRECCION GENERAL DE PRESUPUESTO**  
**EJECUCIÓN DE LOS GASTOS Y APLICACIONES FINANCIERAS POR DESTINO DE FONDOS Y ESTRUCTURA PROGRAMATICA**  
**CORRESPONDIENTE AL MES JULIO DEL 2020**

**Código del Capítulo: 7048** Denominación: **Ayuntamiento Municipal de Jamao al Norte**

Estructura Programática										Presupuesto										Ejecución del Gasto					
Destino de Fondos	Partidas no Asig a Prog	Programa	Proyecto	Actividad / Obra	Institución Receptora	SNIP	Clasificador del Gasto					Función	Fuente Financiamiento	Fuente Específica	Organismo	Financiador	Original	Modificaciones	Vigente	Acumulado Anterior	Compromiso	Devengado	Pagado	Devengado a la Fecha	Balance Disponible
							Denominación del Gasto	Auxiliar	Subcuenta	Cuenta	Objeto														
2.1	11	00	0001		0		2	2	8	8	13	14	15	16	17	18	19	20 = 18 + 19	21	22	23	24	25 = 21 + 23	26 = 20 - 25	
											OTROS SERVICIOS NO INCLUIDOS EN CONCEPTOS ANTERIORES	2503	20	1955	100	20,000.00	0.00	20,000.00	20,000.00	0.00	0.00	0.00	0.00	20,000.00	0.00
											Estudios de ingeniería, arquitectura, investigaciones y análisis de factibilidad	2503	20	1955	100	20,000.00	0.00	20,000.00	20,000.00	0.00	0.00	0.00	0.00	20,000.00	0.00
2.1	11	00	0001				2	3	3	6	MATERIALES Y SUMINISTROS					435,000.00	130,000.00	565,000.00	237,171.09	28,375.90	26,575.90	28,375.90	265,546.99	299,463.01	
2.1	11	00	0001				2	3	6	6	PRODUCTOS DE MINERALES, METALICOS Y NO METALICOS					35,000.00	100,000.00	135,000.00	37,310.55	26,575.90	26,575.90	26,575.90	63,886.45	71,113.55	
2.1	11	00	0001				2	3	6	3	Herramientas menores	2503	20	1955	100	35,000.00	100,000.00	135,000.00	37,310.55	26,575.90	26,575.90	26,575.90	63,886.45	71,113.55	
2.1	11	00	0001				2	3	7	7	COMBUSTIBLES, LUBRICANTES, PRODUCTOS QUIMICOS Y CONEXOS					0.00	30,000.00	30,000.00	0.00	0.00	0.00	0.00	0.00	30,000.00	
2.1	11	00	0001				2	3	7	2	Productos químicos de uso personal	2503	20	1955	100	0.00	30,000.00	30,000.00	0.00	0.00	0.00	0.00	0.00	30,000.00	
2.1	11	00	0001				2	3	9	9	PRODUCTOS Y UTILES VARIOS					400,000.00	0.00	400,000.00	199,860.54	1,800.00	1,800.00	1,800.00	201,660.54	198,339.46	
2.1	11	00	0001				2	3	9	6	Productos eléctricos y afines					250,000.00	0.00	250,000.00	61,600.00	0.00	0.00	0.00	61,600.00	188,400.00	
2.1	11	00	0001				2	3	9	6	Productos eléctricos y afines	2503	30	9996	102	163,321.00	0.00	163,321.00	19,500.00	0.00	0.00	0.00	0.00	18,500.00	144,821.00
2.1	11	00	0001				2	3	9	6	Productos eléctricos y afines	2503	30	9998	102	86,679.00	0.00	86,679.00	43,100.00	0.00	0.00	0.00	0.00	43,100.00	43,579.00
2.1	11	00	0001				2	3	9	9	Productos y Utiles Varios n.i.p	2503	30	9996	102	150,000.00	0.00	150,000.00	138,260.54	1,800.00	1,800.00	1,800.00	140,060.54	9,939.46	
2.1	12										Gestión y Administración de Servicios Públicos					2,150,000.00	2,337,673.04	4,487,673.04	3,885,652.73	199,823.02	199,823.02	201,823.02	4,085,475.75	402,197.29	
2.1	12	00	0002								Ornato y Saneamiento de Calles, Plazas y Parques					2,150,000.00	2,337,673.04	4,487,673.04	3,885,652.73	199,823.02	199,823.02	201,823.02	4,085,475.75	402,197.29	
2.1	12	00	0002				2	2	2	2	CONTRATACIÓN DE SERVICIOS					800,000.00	-201,000.00	599,000.00	525,110.01	68,969.53	68,969.53	68,969.53	594,079.54	4,920.46	



**MINISTERIO DE HACIENDA**  
**DIRECCION GENERAL DE PRESUPUESTO**  
**EJECUCIÓN DE LOS GASTOS Y APLICACIONES FINANCIERAS POR DESTINO DE FONDOS Y ESTRUCTURA PROGRAMATICA**  
**CORRESPONDIENTE AL MES JULIO DEL 2020**

**Código del Capítulo: 7048**

**Denominación: Ayuntamiento Municipal de Jamao al Norte**

Ejecución del Gasto										Presupuesto																
Destino de Fondos	Estructura Programática	Asig a Prog	Programa	Proyecto	Actividad / Otra	Institución Receptora	SNIP	Clasificador del Gasto				Función	Fuente Financiamiento	Fuente Específica	Organismo	Financiad	Original	Modificaciones	Vigente	Acumulado Anterior	Compromiso	Devengado	Pagado	Devengado a la Fecha	Balance Disponible	
								Objeto	Cuenta	Subcuenta	Auxiliar															Denominación del Gasto
2.1	12 00 0002	12 00 0002				6	7	8	9	10	11	12	13	14	15	16	17	18	19	20 = 18 + 19	21	22	23	24	25 = 21 + 23	26 = 20 - 25
						0		2	2	7							800,000.00	-201,000.00	599,000.00	525,110.01	68,969.53	68,969.53	68,969.53	68,969.53	594,079.54	4,920.46
						0		2	2	7	2						800,000.00	-201,000.00	599,000.00	525,110.01	68,969.53	68,969.53	68,969.53	68,969.53	594,079.54	4,920.46
						0		2	2	7	2	06					421,999.00	-1,000.00	420,999.00	352,096.71	67,461.53	67,461.53	67,461.53	67,461.53	419,558.24	1,440.76
						0		2	2	7	2	06					378,001.00	-200,000.00	178,001.00	173,013.30	1,508.00	1,508.00	1,508.00	1,508.00	174,521.30	3,479.70
								2	3								1,350,000.00	21,625.60	1,371,625.60	843,539.00	130,853.49	130,853.49	132,853.49	974,392.49	397,233.11	
								2	3	5							250,000.00	0.00	250,000.00	198,980.00	15,169.49	15,169.49	17,169.49	214,149.49	35,850.51	
								2	3	5	3	01					250,000.00	0.00	250,000.00	198,980.00	15,169.49	15,169.49	17,169.49	214,149.49	35,850.51	
								2	3	7							1,100,000.00	0.00	1,100,000.00	644,559.00	115,684.00	115,684.00	115,684.00	760,243.00	339,757.00	
								2	3	7	1						1,100,000.00	0.00	1,100,000.00	644,559.00	115,684.00	115,684.00	115,684.00	760,243.00	339,757.00	
								2	3	7	02						1,000,000.00	0.00	1,000,000.00	580,794.00	115,684.00	115,684.00	115,684.00	696,478.00	303,522.00	
								2	3	7	06						100,000.00	0.00	100,000.00	63,765.00	0.00	0.00	0.00	63,765.00	36,235.00	
								2	3	9							0.00	21,625.60	21,625.60	0.00	0.00	0.00	0.00	0.00	21,625.60	
								2	3	9	8	01					0.00	21,625.60	21,625.60	0.00	0.00	0.00	0.00	0.00	21,625.60	
								2	3	9	8	01					0.00	21,625.60	21,625.60	0.00	0.00	0.00	0.00	0.00	21,625.60	



**MINISTERIO DE HACIENDA**  
**DIRECCION GENERAL DE PRESUPUESTO**  
**EJECUCIÓN DE LOS GASTOS Y APLICACIONES FINANCIERAS POR DESTINO DE FONDOS Y ESTRUCTURA PROGRAMATICA**  
**CORRESPONDIENTE AL MES JULIO DEL 2020**

**Código del Capítulo: 7048**

**Denominación: Ayuntamiento Municipal de Jamao al Norte**


Ejecución del Gasto																										
Presupuesto																										
Ejecución del Gasto																										
Destino de Fondos	Estructura Programática	Partidas no Asig a Prog	Programa	Proyecto	Actividad / Obra	Institución Receptora	SNIP	Clasificador del Gasto				Función	Fuente Financiamiento	Fuente Específica	Organismo Financiador	Original	Modificaciones	Vigente	Acumulado Anterior	Compromiso	Devengado	Pagado	Devengado a la Fecha	Balance Disponible		
								Auxiliar	Subcuenta	Cuenta	Objeto														Tipo	
2.1	12 00 0002	4 5 6					7	8	9	10	11	12	14	15	16	17	18	19	20 = 18 + 19	21	22	23	24	25 = 21 + 23	26 = 20 - 25	
2.1	12 00 0002	4 5 6					7	2	6				14	15	16	17	0.00	2,517,047.44	2,517,047.44	2,517,003.72	0.00	0.00	0.00	0.00	2,517,003.72	43.72
2.1	12 00 0002	4 5 6					7	2	6	4	1	01	3201	30	9998	102	0.00	2,517,047.44	2,517,047.44	2,517,003.72	0.00	0.00	0.00	0.00	2,517,003.72	43.72
2.2																	3,765,718.00	73,470.78	3,839,188.78	457,277.00	85,000.00	85,000.00	85,000.00	542,277.00	3,296,911.78	
2.2																	3,765,718.00	73,470.78	3,839,188.78	457,277.00	85,000.00	85,000.00	85,000.00	542,277.00	3,296,911.78	
2.2	11 01 0051																1,000,000.00	0.00	1,000,000.00	437,277.00	0.00	0.00	0.00	437,277.00	562,723.00	
2.2	11 01 0051																1,000,000.00	0.00	1,000,000.00	437,277.00	0.00	0.00	0.00	437,277.00	562,723.00	
2.2	11 01 0051																1,000,000.00	0.00	1,000,000.00	437,277.00	0.00	0.00	0.00	437,277.00	562,723.00	
2.2	11 01 0051																1,000,000.00	0.00	1,000,000.00	437,277.00	0.00	0.00	0.00	437,277.00	562,723.00	
2.2	11 02																2,765,718.00	73,470.78	2,839,188.78	20,000.00	85,000.00	85,000.00	85,000.00	105,000.00	2,734,188.78	
2.2	11 02 0051																500,000.00	73,470.78	573,470.78	20,000.00	85,000.00	85,000.00	85,000.00	105,000.00	468,470.78	
2.2	11 02 0051																500,000.00	73,470.78	573,470.78	20,000.00	85,000.00	85,000.00	85,000.00	105,000.00	468,470.78	
2.2	11 02 0051																500,000.00	73,470.78	573,470.78	20,000.00	85,000.00	85,000.00	85,000.00	105,000.00	468,470.78	





**MINISTERIO DE HACIENDA**  
**DIRECCION GENERAL DE PRESUPUESTO**  
**EJECUCIÓN DE LOS GASTOS Y APLICACIONES FINANCIERAS POR DESTINO DE FONDOS Y ESTRUCTURA PROGRAMATICA**  
**CORRESPONDIENTE AL MES JULIO DEL 2020**

Código del Capítulo: 7048										Denominación: Ayuntamiento Municipal de Jamao al Norte																
Estructura Programática										Presupuesto																
Destino de Fondos	Partida no Asig a Prog	Programa	Proyecto	Actividad / Obra	Institución Receptora	SNIP	Clasificador del Gasto				Ejecución del Gasto															
							Denominación del Gasto	Función	Fuente	Fuente Específica	Organismo	Original	Modificaciones	Vigente	Acumulado Anterior	Compromiso	Devengado	Pagado	Devengado a la Fecha	Balance Disponible						
2.2	11 02 0051	0	01	01	0	7	2	7	2	4	12	13	14	15	16	17	18	19	20 = 18 + 19	21	22	23	24	25 = 21 + 23	26 = 20 - 25	
												Infraestructura terrestre y obras anexas					500,000.00	73,470.78	573,470.78	20,000.00	85,000.00	85,000.00	85,000.00	85,000.00	105,000.00	468,470.78
2.2	11 02 0051	0	01	01	0	7	2	7	2	4	01	Infraestructura terrestre y obras anexas	2601	20	1955	100	500,000.00	-397,000.00	103,000.00	20,000.00	0.00	0.00	0.00	0.00	20,000.00	83,000.00
2.2	11 02 0051	0	01	01	0	7	2	7	2	4	01	Infraestructura terrestre y obras anexas	2601	30	9998	102	0.00	470,470.78	470,470.78	0.00	85,000.00	85,000.00	85,000.00	85,000.00	85,000.00	385,470.78
2.2	11 02 0052											MANTENIMIENTO DE CAMINO VECINAL EN LOS MOLUCES					1,201,758.00	0.00	1,201,758.00	0.00	0.00	0.00	0.00	0.00	0.00	1,201,758.00
2.2	11 02 0052					2	7					OBRAS					1,201,758.00	0.00	1,201,758.00	0.00	0.00	0.00	0.00	0.00	0.00	1,201,758.00
2.2	11 02 0052					2	7	2				INFRAESTRUCTURA					1,201,758.00	0.00	1,201,758.00	0.00	0.00	0.00	0.00	0.00	0.00	1,201,758.00
2.2	11 02 0052	0	01	01	0	7	2	7	2	4	01	Infraestructura terrestre y obras anexas	2601	20	1955	100	1,201,758.00	0.00	1,201,758.00	0.00	0.00	0.00	0.00	0.00	0.00	1,201,758.00
2.2	11 02 0053											RECONSTRUCCION DE ACERAS Y CONTENES EN EL CENTRO DE JAMAO					1,063,960.00	0.00	1,063,960.00	0.00	0.00	0.00	0.00	0.00	0.00	1,063,960.00
2.2	11 02 0053					2	7					OBRAS					1,063,960.00	0.00	1,063,960.00	0.00	0.00	0.00	0.00	0.00	0.00	1,063,960.00
2.2	11 02 0053					2	7	2				INFRAESTRUCTURA					1,063,960.00	0.00	1,063,960.00	0.00	0.00	0.00	0.00	0.00	0.00	1,063,960.00
2.2	11 02 0053	0	01	01	0	7	2	7	2	4	01	Infraestructura terrestre y obras anexas	2601	20	1955	100	1,063,960.00	0.00	1,063,960.00	0.00	0.00	0.00	0.00	0.00	0.00	1,063,960.00
3												FINANCIAMIENTO					1,390,475.00	0.00	1,390,475.00	1,227,808.41	37,284.90	37,284.90	37,284.90	37,284.90	1,265,093.31	125,381.69
3.1.2												Para gastos en servicios (corto plazo)					373,679.00	0.00	373,679.00	246,964.40	37,284.90	37,284.90	37,284.90	37,284.90	284,249.30	89,429.70
3.1.2						4						CLASIFICADOR DE APLICACIONES FINANCIERAS					373,679.00	0.00	373,679.00	246,964.40	37,284.90	37,284.90	37,284.90	37,284.90	284,249.30	89,429.70
3.1.2	96											Deuda Pública y Otras Operaciones Financieras					373,679.00	0.00	373,679.00	246,964.40	37,284.90	37,284.90	37,284.90	37,284.90	284,249.30	89,429.70
3.1.2	96					4	2					DISMINUCION DE PASIVOS					373,679.00	0.00	373,679.00	246,964.40	37,284.90	37,284.90	37,284.90	37,284.90	284,249.30	89,429.70



**MINISTERIO DE HACIENDA**  
**DIRECCION GENERAL DE PRESUPUESTO**  
**EJECUCIÓN DE LOS GASTOS Y APLICACIONES FINANCIERAS POR DESTINO DE FONDOS Y ESTRUCTURA PROGRAMATICA**  
**CORRESPONDIENTE AL MES JULIO DEL 2020**

**Código del Capítulo: 7048** Denominación: **Ayuntamiento Municipal de Jamao al Norte**

Ejecución del Gasto																										
Presupuesto																										
Ejecución del Gasto																										
Destino de Fondos	Partidas no	Programa	Proyecto	Actividad /	Obra	Institución Receptora	Clasificador del Gasto				Función	Fuente	Fuente	Fuente	Específica	Organismo	Financiador	Original	Modificaciones	Vigente	Acumulado Anterior	Compromiso	Devengado	Pagado	Devengado a la Fecha	Balance Disponible
							SNIP	Tipo	Objeto	Cuenta																
1	2	3	4	5	6	7	8	9	10	11	12	13	14	15	16	17	18	19	20 = 18 + 19	21	22	23	24	25 = 21 + 23	26 = 20 - 25	
3.1.2	96			0001			4	2	1			Dieminucion de pasivos corrientes	0				373,679.00	0.00	373,679.00	246,964.40	37,284.90	37,284.90	37,284.90	284,249.30	89,429.70	
3.1.2	96			0001			4	2	1	3	01	Disminución de préstamos internos de corto plazo	0	30	9996	102	373,679.00	0.00	373,679.00	246,964.40	37,284.90	37,284.90	37,284.90	284,249.30	89,429.70	
3.1.4												Para gastos en inversión (corto plazo)					1,016,796.00	0.00	1,016,796.00	980,844.01	0.00	0.00	0.00	980,844.01	35,951.99	
3.1.4							4					CLASIFICADOR DE APLICACIONES FINANCIERAS					1,016,796.00	0.00	1,016,796.00	980,844.01	0.00	0.00	0.00	980,844.01	35,951.99	
3.1.4	96											Deuda Pública Y Otras Operaciones Financieras					1,016,796.00	0.00	1,016,796.00	980,844.01	0.00	0.00	0.00	980,844.01	35,951.99	
3.1.4	96			0001			4	2				DISMINUCION DE PASIVOS					1,016,796.00	0.00	1,016,796.00	980,844.01	0.00	0.00	0.00	980,844.01	35,951.99	
3.1.4	96			0001			4	2	1			Disminución de pasivos corrientes					1,016,796.00	0.00	1,016,796.00	980,844.01	0.00	0.00	0.00	980,844.01	35,951.99	
3.1.4	96			0001			4	2	1	1	01	Disminución de cuentas por pagar internas de corto plazo	0	20	1955	100	1,016,796.00	0.00	1,016,796.00	980,844.01	0.00	0.00	0.00	980,844.01	35,951.99	
<b>TOTAL RD\$</b>													<b>22,700,284.00</b>	<b>6,603,489.98</b>	<b>29,303,773.98</b>	<b>14,184,263.17</b>	<b>2,841,941.95</b>	<b>2,860,041.95</b>	<b>17,026,205.12</b>	<b>12,277,568.86</b>						



Preparado por

Revisado por

Aprobado por