

MINISTERIO DE HACIENDA
DIRECCION GENERAL DE PRESUPUESTO
EJECUCION DE LOS GASTOS Y APLICACIONES FINANCIERAS POR DESTINO DE FONDOS Y ESTRUCTURA PROGRAMATICA
CORRESPONDIENTE AL MES OCTUBRE DEL 2019

Código del Capítulo: 7048

Denominación: Ayuntamiento Municipal de Jamao al Norte

Ejecución del Gasto																									
Destino de Fondos	Partidas no Asig. a Prog.	Programa	Proyecto	Estructura Programática			Denominación del Gasto			Presupuesto															
				Actividad / Obra	Institución Receptora	SNIP	Función	Fuente	Fuente Específica	Organismo Financiador	Original	Modificaciones	Vigente	Acumulado Anterior	Compromiso	Devengado	Pagado	Devengado a la Fecha	Balance Disponible						
1	2	3	4	5	6	7	8	9	10	11	12	13	14	15	16	17	18	19	20 = 18 + J - 19	21	22	23	24	25 = 21 + 23	26 = 20 - 25
1.1												GASTOS CORRIENTE					13,420,679.00	487,940.58	13,908,619.58	9,362,065.42	1,263,760.82	1,263,760.82	1,253,245.88	10,625,826.24	3,282,793.34
1.1												Gastos de Personal					5,648,025.00	79,151.70	5,727,176.70	3,588,649.00	439,404.96	439,404.96	430,523.20	4,028,053.96	1,699,122.74
1.1				2								CLASIFICADOR DEL GASTO					5,648,025.00	79,151.70	5,727,176.70	3,588,649.00	439,404.96	439,404.96	430,523.20	4,028,053.96	1,699,122.74
1.1	01											Normas, Políticas y Administración Municipal					5,648,025.00	79,151.70	5,727,176.70	3,588,649.00	439,404.96	439,404.96	430,523.20	4,028,053.96	1,699,122.74
1.1	01	00	0001									Normas y Seguirimientos					1,561,142.00	0.00	1,561,142.00	1,056,758.76	113,520.47	113,520.47	104,593.96	1,170,279.23	390,862.77
1.1	01	00	0001									REMUNERACIONES Y CONTRIBUCIONES					1,561,142.00	0.00	1,561,142.00	1,056,758.76	113,520.47	113,520.47	104,593.96	1,170,279.23	390,862.77
1.1	01	00	0001									REMUNERACIONES					1,491,100.00	0.00	1,491,100.00	1,012,266.28	111,644.53	111,644.53	102,718.02	1,123,910.81	367,189.19
1.1	01	00	0001	0							1101	Sueldos fijos		20	1955	100	1,376,400.00	0.00	1,376,400.00	1,012,266.28	111,644.53	111,644.53	102,718.02	1,123,910.81	252,489.19
1.1	01	00	0001	0							1101	Sueldo Anual No. 13		50	2006	099	114,700.00	0.00	114,700.00	0.00	0.00	0.00	0.00	0.00	114,700.00
1.1	01	00	0001									CONTRIBUCIONES A LA SEGURIDAD SOCIAL					70,042.00	0.00	70,042.00	44,492.48	1,875.94	1,875.94	1,875.94	46,368.42	23,673.58
1.1	01	00	0001	0							1101	Contribuciones al seguro de salud		20	1955	100	31,640.00	0.00	31,640.00	20,166.71	0.00	0.00	0.00	20,166.71	11,473.29
1.1	01	00	0001	0							1101	Contribuciones al seguro de pensiones		20	1955	100	31,578.00	0.00	31,578.00	20,605.38	0.00	0.00	0.00	20,605.38	10,972.62
1.1	01	00	0001	0							1101	Contribuciones al seguro de riesgo laboral		20	1955	100	6,824.00	0.00	6,824.00	3,720.39	1,875.94	1,875.94	1,875.94	5,596.33	1,227.67
1.1	01	00	0003									Administración Municipal					4,086,883.00	79,151.70	4,166,034.70	2,531,890.24	325,884.49	325,884.49	325,929.24	2,857,774.73	1,308,259.97
1.1	01	00	0003									REMUNERACIONES Y CONTRIBUCIONES					4,036,883.00	79,151.70	4,116,034.70	2,525,259.43	324,258.97	324,258.97	324,258.97	2,849,518.40	1,266,516.30
1.1	01	00	0003									REMUNERACIONES					3,300,973.00	-170,848.30	3,130,124.70	2,017,438.19	218,028.65	218,028.65	218,028.65	2,235,466.84	894,657.86
1.1	01	00	0003									Remuneraciones al personal fijo					3,064,973.00	-170,848.30	2,894,124.70	2,017,438.19	218,028.65	218,028.65	218,028.65	2,235,466.84	658,657.86
1.1	01	00	0003	0							1101	Sueldos fijos		20	1955	100	2,832,000.00	-142,673.50	2,689,326.50	2,017,438.19	218,028.65	218,028.65	218,028.65	2,235,466.84	453,859.66

1- Contraloría General de la República, 2- Cámara de Cuentas, 3- Comisión de Fiscalización y Control, 4- Ayuntamiento Municipal, 5- Dirección General de Presupuesto (DIGEPRES), 6- Dirección General de Contabilidad Gubernamental (DIGECOG)




MINISTERIO DE HACIENDA
DIRECCION GENERAL DE PRESUPUESTO
EJECUCIÓN DE LOS GASTOS Y APLICACIONES FINANCIERAS POR DESTINO DE FONDOS Y ESTRUCTURA PROGRAMATICA
CORRESPONDIENTE AL MES OCTUBRE DEL 2019

Código del Capítulo: 7048

Denominación: Ayuntamiento Municipal de Jamao al Norte

Estructura Programática										Ejecución del Gasto																
Destino de Fondos	Partidas no Asig. a Prog.	Programa	Proyecto	Actividad / Obra	Institución Receptora	SNIP	Clasificador del Gasto					Función	Fuente Financiamiento	Fuente Específica	Organismo Financiador	Presupuesto					Acumulado Anterior	Compromiso	Devengado	Pagado	Devengado a la Fecha	Balance Disponible
							Denominación del Gasto	Auxiliar	Subcuenta	Cuenta	Objeto					Tipo	Original	Modificaciones	Vigente	Devengado						
1.1	01	00	0003	0	6	7	8	9	10	11	12	13	14	15	16	17	18	19	20 = 19 + 19	21	22	23	24	25 = 21 + 23	26 = 20 - 25	
1.1	01	00	0003	0	6	7	2	1	1	1	01	Sueldos fijos	1101	30	9998	102	0.00	71,825.20	71,825.20	0.00	0.00	0.00	0.00	0.00	71,825.20	
1.1	01	00	0003	0	6	7	2	1	1	05	05	Incentivos y escalafón	1101	30	9996	102	232,973.00	-100,000.00	132,973.00	0.00	0.00	0.00	0.00	0.00	132,973.00	
1.1	01	00	0003	0	6	7	2	1	1	4	01	Sueldo Anual No. 13	1101	50	2006	099	236,000.00	0.00	236,000.00	0.00	0.00	0.00	0.00	0.00	236,000.00	
1.1	01	00	0003	0	6	7	2	1	2			SOBRESUELDOS					123.00	0.00	123.00	0.00	0.00	0.00	0.00	0.00	123.00	
1.1	01	00	0003	0	6	7	2	1	2	02	02	Compensación por horas extraordinarias	1101	20	1955	100	123.00	0.00	123.00	0.00	0.00	0.00	0.00	0.00	123.00	
1.1	01	00	0003	0	6	7	2	1	3			DIETAS Y GASTOS DE REPRESENTACION					461,440.00	-55,200.00	406,240.00	252,350.00	32,050.00	32,050.00	32,050.00	284,400.00	121,840.00	
1.1	01	00	0003	0	6	7	2	1	3	1	1	Dietas	1101	30	9995	102	214,840.00	-55,200.00	159,640.00	67,400.00	11,500.00	11,500.00	11,500.00	78,900.00	80,740.00	
1.1	01	00	0003	0	6	7	2	1	3	1	01	Dietas en el país	1101	30	9995	102	1,400.00	0.00	1,400.00	700.00	0.00	0.00	0.00	700.00	700.00	
1.1	01	00	0003	0	6	7	2	1	3	1	01	Dietas en el país	1101	30	9998	102	213,440.00	-55,200.00	158,240.00	66,700.00	11,500.00	11,500.00	11,500.00	78,200.00	80,040.00	
1.1	01	00	0003	0	6	7	2	1	3	2	2	Gastos de representación					246,600.00	0.00	246,600.00	184,950.00	20,550.00	20,550.00	20,550.00	205,500.00	41,000.00	
1.1	01	00	0003	0	6	7	2	1	3	2	01	Gastos de representación en el país	1101	30	9995	102	179,600.00	0.00	179,600.00	138,000.00	20,550.00	20,550.00	20,550.00	158,550.00	21,050.00	
1.1	01	00	0003	0	6	7	2	1	3	2	01	Gastos de representación en el país	1101	30	9996	102	59,027.00	0.00	59,027.00	46,950.00	0.00	0.00	0.00	46,950.00	12,077.00	
1.1	01	00	0003	0	6	7	2	1	3	2	01	Gastos de representación en el país	1101	30	9998	102	7,973.00	0.00	7,973.00	0.00	0.00	0.00	0.00	0.00	7,973.00	
1.1	01	00	0003	0	6	7	2	1	5			CONTRIBUCIONES A LA SEGURIDAD SOCIAL					274,347.00	305,200.00	579,547.00	255,471.24	74,180.32	74,180.32	74,180.32	329,651.56	249,885.44	
1.1	01	00	0003	0	6	7	2	1	5	1	1	Contribuciones al seguro de salud					123,930.00	140,000.00	263,930.00	124,984.65	39,523.02	39,523.02	39,523.02	164,507.67	96,422.33	
1.1	01	00	0003	0	6	7	2	1	5	1	01	Contribuciones al seguro de salud	1101	20	1955	100	123,930.00	60,000.00	183,930.00	104,206.84	39,523.02	39,523.02	39,523.02	143,729.86	40,200.14	
1.1	01	00	0003	0	6	7	2	1	5	1	01	Contribuciones al seguro de salud	1101	30	9996	102	0.00	80,000.00	80,000.00	20,777.81	0.00	0.00	0.00	20,777.81	59,222.19	
1.1	01	00	0003	0	6	7	2	1	5	2	2	Contribuciones al seguro de pensiones					123,687.00	128,000.00	251,687.00	120,765.93	32,781.36	32,781.36	32,781.36	153,547.29	98,139.71	



MINISTERIO DE HACIENDA
DIRECCION GENERAL DE PRESUPUESTO
EJECUCIÓN DE LOS GASTOS Y APLICACIONES FINANCIERAS POR DESTINO DE FONDOS Y ESTRUCTURA PROGRAMATICA
CORRESPONDIENTE AL MES OCTUBRE DEL 2019

Código del Capítulo: 7048

Denominación: Ayuntamiento Municipal de Jamaa al Norte

Destino de Fondos	Estructura Programática			Institución Receptora	SNIP	Clasificador del Gasto					Presupuesto						Ejecución del Gasto				Balance Disponible				
	Partidas no Asig. a Prog.	Programa	Proyecto /Otra Actividad /Otra			Tipo	Orteto	Cuenta	Subcuenta	Auxiliar	Denominación del Gasto	Función	Fuente Financiamiento	Fuente Específica	Organismo Financiador	Original	Modificaciones	Vigente	Acumulado Anterior	Compromiso		Devengado	Pagado	Devengado a la Fecha	Balance Disponible
1.1	01	00	0003	0	2	1	5	2	01	1101	20	1955	100	123,687.00	60,000.00	183,687.00	120,765.93	32,781.36	32,781.36	153,547.29	30,136.71				
1.1	01	00	0003	0	2	1	5	2	01	1101	30	9996	102	0.00	20,000.00	20,000.00	0.00	0.00	0.00	0.00	20,000.00				
1.1	01	00	0003	0	2	1	5	2	01	1101	30	9998	102	0.00	48,000.00	48,000.00	0.00	0.00	0.00	0.00	48,000.00				
1.1	01	00	0003	0	2	1	5	3	01					37,200.00	63,930.00	63,930.00	9,720.66	1,875.94	1,875.94	11,596.60	52,333.40				
1.1	01	00	0003	0	2	1	5	3	01	1101	20	1955	100	26,730.00	30,000.00	56,730.00	7,825.40	1,875.94	1,875.94	9,701.34	47,028.66				
1.1	01	00	0003	0	2	1	5	3	01	1101	30	9998	102	0.00	7,200.00	7,200.00	1,895.26	0.00	0.00	0.00	5,304.74				
1.1	01	00	0003	0	2	2								50,000.00	0.00	50,000.00	6,630.81	1,625.52	1,625.52	8,256.33	41,743.67				
1.1	01	00	0003	0	2	2	8							50,000.00	0.00	50,000.00	6,630.81	1,625.52	1,625.52	8,256.33	41,743.67				
1.1	01	00	0003	0	2	2	8	2	01	1101	20	1955	100	50,000.00	0.00	50,000.00	6,630.81	1,625.52	1,625.52	8,256.33	41,743.67				
1.2					2	2								6,921,082.00	342,042.22	7,263,124.22	5,106,143.82	733,262.82	729,621.64	5,839,406.64	1,423,717.68				
1.2					2	2								6,921,082.00	342,042.22	7,263,124.22	5,106,143.82	733,262.82	729,621.64	5,839,406.64	1,423,717.68				
1.2	01				2	2								1,582,630.00	550,000.00	2,132,630.00	1,530,172.35	238,022.65	238,077.90	1,768,195.00	364,435.00				
1.2	01	00	0003	0	2	1								1,582,630.00	550,000.00	2,132,630.00	1,530,172.35	238,022.65	238,077.90	1,768,195.00	364,435.00				
1.2	01	00	0003	0	2	1	1							132,000.00	-7,000.00	125,000.00	49,500.00	0.00	0.00	49,500.00	75,500.00				
1.2	01	00	0003	0	2	1	1							60,000.00	-20,000.00	40,000.00	30,000.00	0.00	0.00	30,000.00	10,000.00				
1.2	01	00	0003	0	2	1	1	05		1101	30	9995	102	60,000.00	-20,000.00	40,000.00	30,000.00	0.00	0.00	30,000.00	10,000.00				

1- Contraloría General de la República, 2- Cámara de Cuentas, 3- Comisión de Cuentas, 4- Ayuntamiento Municipal, 5- Dirección General de Presupuesto (DIGEPRES), 6- Dirección General de Contabilidad Gubernamental (DIGECOG)



MINISTERIO DE HACIENDA
DIRECCION GENERAL DE PRESUPUESTO
EJECUCIÓN DE LOS GASTOS Y APLICACIONES FINANCIERAS POR DESTINO DE FONDOS Y ESTRUCTURA PROGRAMÁTICA
CORRESPONDIENTE AL MES OCTUBRE DEL 2019

Código del Capítulo: 7048

Denominación: Ayuntamiento Municipal de Jamao al Norte

Ejecución del Gasto																																																																																																																																																																																																																																																																																																																																																																																																																																																																																																																																																																																																																																																																																																																																																																																																																																																																																																																																																																																																																																																																																																																																																																																																																																																																																																																									
Destino de Fondos	Partidas no Asig. a Prog.	Estructura Programática			Institución Receptora	SNIP	Clasificador del Gasto					Presupuesto						Acumulado Anterior	Compromiso	Devengado	Pagado	Devengado a la Fecha	Balance Disponible																																																																																																																																																																																																																																																																																																																																																																																																																																																																																																																																																																																																																																																																																																																																																																																																																																																																																																																																																																																																																																																																																																																																																																																																																																																																																																		
		Proyecto	Actividad / Obra	Programa			Objeto	Cuenta	Subcuenta	Auxiliar	Denominación del Gasto	Función	Franchamiento	Fuente Específica	Organismo	Original	Modificaciones							Vigente	20= 18+19	21	22	23	24	25= 21+ 23	26= 20-25																																																																																																																																																																																																																																																																																																																																																																																																																																																																																																																																																																																																																																																																																																																																																																																																																																																																																																																																																																																																																																																																																																																																																																																																																																																																																										
1.2	01	00	0003	0	0	2	1	2	2	1	2	12	13	14	15	16	17	18	19	20	21	22	23	24	25	26	27	28	29	30	31	32	33	34	35	36	37	38	39	40	41	42	43	44	45	46	47	48	49	50	51	52	53	54	55	56	57	58	59	60	61	62	63	64	65	66	67	68	69	70	71	72	73	74	75	76	77	78	79	80	81	82	83	84	85	86	87	88	89	90	91	92	93	94	95	96	97	98	99	100	101	102	103	104	105	106	107	108	109	110	111	112	113	114	115	116	117	118	119	120	121	122	123	124	125	126	127	128	129	130	131	132	133	134	135	136	137	138	139	140	141	142	143	144	145	146	147	148	149	150	151	152	153	154	155	156	157	158	159	160	161	162	163	164	165	166	167	168	169	170	171	172	173	174	175	176	177	178	179	180	181	182	183	184	185	186	187	188	189	190	191	192	193	194	195	196	197	198	199	200	201	202	203	204	205	206	207	208	209	210	211	212	213	214	215	216	217	218	219	220	221	222	223	224	225	226	227	228	229	230	231	232	233	234	235	236	237	238	239	240	241	242	243	244	245	246	247	248	249	250	251	252	253	254	255	256	257	258	259	260	261	262	263	264	265	266	267	268	269	270	271	272	273	274	275	276	277	278	279	280	281	282	283	284	285	286	287	288	289	290	291	292	293	294	295	296	297	298	299	300	301	302	303	304	305	306	307	308	309	310	311	312	313	314	315	316	317	318	319	320	321	322	323	324	325	326	327	328	329	330	331	332	333	334	335	336	337	338	339	340	341	342	343	344	345	346	347	348	349	350	351	352	353	354	355	356	357	358	359	360	361	362	363	364	365	366	367	368	369	370	371	372	373	374	375	376	377	378	379	380	381	382	383	384	385	386	387	388	389	390	391	392	393	394	395	396	397	398	399	400	401	402	403	404	405	406	407	408	409	410	411	412	413	414	415	416	417	418	419	420	421	422	423	424	425	426	427	428	429	430	431	432	433	434	435	436	437	438	439	440	441	442	443	444	445	446	447	448	449	450	451	452	453	454	455	456	457	458	459	460	461	462	463	464	465	466	467	468	469	470	471	472	473	474	475	476	477	478	479	480	481	482	483	484	485	486	487	488	489	490	491	492	493	494	495	496	497	498	499	500	501	502	503	504	505	506	507	508	509	510	511	512	513	514	515	516	517	518	519	520	521	522	523	524	525	526	527	528	529	530	531	532	533	534	535	536	537	538	539	540	541	542	543	544	545	546	547	548	549	550	551	552	553	554	555	556	557	558	559	560	561	562	563	564	565	566	567	568	569	570	571	572	573	574	575	576	577	578	579	580	581	582	583	584	585	586	587	588	589	590	591	592	593	594	595	596	597	598	599	600	601	602	603	604	605	606	607	608	609	610	611	612	613	614	615	616	617	618	619	620	621	622	623	624	625	626	627	628	629	630	631	632	633	634	635	636	637	638	639	640	641	642	643	644	645	646	647	648	649	650	651	652	653	654	655	656	657	658	659	660	661	662	663	664	665	666	667	668	669	670	671	672	673	674	675	676	677	678	679	680	681	682	683	684	685	686	687	688	689	690	691	692	693	694	695	696	697	698	699	700	701	702	703	704	705	706	707	708	709	710	711	712	713	714	715	716	717	718	719	720	721	722	723	724	725	726	727	728	729	730	731	732	733	734	735	736	737	738	739	740	741	742	743	744	745	746	747	748	749	750	751	752	753	754	755	756	757	758	759	760	761	762	763	764	765	766	767	768	769	770	771	772	773	774	775	776	777	778	779	780	781	782	783	784	785	786	787	788	789	790	791	792	793	794	795	796	797	798	799	800	801	802	803	804	805	806	807	808	809	810	811	812	813	814	815	816	817	818	819	820	821	822	823	824	825	826	827	828	829	830	831	832	833	834	835	836	837	838	839	840	841	842	843	844	845	846	847	848	849	850	851	852	853	854	855	856	857	858	859	860	861	862	863	864	865	866	867	868	869	870	871	872	873	874	875	876	877	878	879	880	881	882	883	884	885	886	887	888	889	890	891	892	893	894	895	896	897	898	899	900	901	902	903	904	905	906	907	908	909	910	911	912	913	914	915	916	917	918	919	920	921	922	923	924	925	926	927	928	929	930	931	932	933	934	935	936	937	938	939	940	941	942	943	944	945	946	947	948	949	950	951	952	953	954	955	956	957	958	959	960	961	962	963	964	965	966	967	968	969	970	971	972	973	974	975	976	977	978	979	980	981	982	983	984	985	986	987	988	989	990	991	992	993	994	995	996	997	998	999	1000	1001	1002	1003	1004	1005	1006	1007	1008	1009	1010	1011	1012	1013	1014	1015	1016	1017	1018	1019	1020	1021	1022	1023	1024	1025	1026	1027	1028	1029	1030	1031	1032	1033	1034	1035	1036	1037	1038	1039	1040	1041	1042	1043	1044	1045	1046	1047	1048	1049	1050	1051	1052	1053	1054	1055	1056	1057	1058	1059	1060	1061	1062	1063	1064	1065	1066	1067	1068	1069	1070	1071	1072	1073	1074	1075	1076	1077	1078	1079	1080	1081	1082	1083	1084	1085	1086	1087	1088	1089	1090	1091	1092	1093	1094	1095	1096	1097	1098	1099	1100	1101	1102	1103	1104	1105	1106	1107	1108	1109	1110	1111	1112	1113	1114	1115	1116	1117	1118	1119	1120	1121	1122	1123	1124	1125	1126	1127	1128	1129	1130	1131	1132	1133	1134	1135	1136	1137	1138	1139	1140	1141	1142	1143	1144	1145	1146	1147	1148	1149	1150	1151	1152	1153	1154	1155	1156	1157	1158	1159	1160	1161	1162	1163	1164	1165	1166	1167	1168	1169	1170	1171	1172	1173	1174	1175	1176	1177	1178	1179	1180	1181	1182	1183	1184	1185	1186	1187	1188	1189	1190	1191	1192	1193	1194	1195	1196	1197	1198	1199	1200	1201	1202	1203	1204	1205	1206	1207	1208	1209	1210	1211	1212	1213	1214	1215	1216	1217	1218	1219	1220	1221	1222	1223	1224	1225	1226	1227	1228	1229	1230	1231	1232	1233	1234	1235	1236	1237	1238	1239	1240	1241	1242	1243	1244	1245	1246	1247	1248	1249	1250	1251	1252	1253	1254	1255	1256	1257	1258	1259	1260	1261	1262	1263	1264	1265	1266	1267	1268	1269	1270	1271	1272	1

MINISTERIO DE HACIENDA
DIRECCION GENERAL DE PRESUPUESTO
EJECUCION DE LOS GASTOS Y APLICACIONES FINANCIERAS POR DESTINO DE FONDOS Y ESTRUCTURA PROGRAMATICA
CORRESPONDIENTE AL MES OCTUBRE DEL 2019

Código del Capítulo: 7048

Denominación: Ayuntamiento Municipal de Jamao al Norte

Estructura Programática										Presupuesto										Ejecución del Gasto					
Destino de Fondos		Programa		Proyecto		Actividad / Obra		Institución Receptora		Denominación del Gasto										Ejecución del Gasto					
Partes no Asg. a Prog.	Programa	Proyecto	Actividad / Obra	6	5	4	3	2	1	14	15	16	17	18	19	20 = 18 + J - 19	21	22	23	24	25 = 21 + 23	26 = 20 - 25			
1	2	3	4	5	6	7	8	9	10	11	12	13	14	15	16	17	18	19	20	21	22	23	24	25	26
1.2	01	00	0003	0	0	0	2	2	6	2	6	SEGUROS	1101	20	1955	100	80,000.00	-30,000.00	50,000.00	46,811.00	0.00	0.00	0.00	46,811.00	3,189.00
1.2	01	00	0003	0	0	0	2	2	6	2	01	Seguro de bienes muebles	1101	20	1955	100	80,000.00	-30,000.00	50,000.00	46,811.00	0.00	0.00	0.00	46,811.00	3,189.00
1.2	01	00	0003	0	0	0	2	2	8	2	8	OTROS SERVICIOS NO INCLUIDOS EN CONCEPTOS ANTERIORES	1101	20	1955	100	330,000.00	49,000.00	379,000.00	275,328.16	57,050.85	57,106.10	57,106.10	332,379.04	46,620.99
1.2	01	00	0003	0	0	0	2	2	8	1	01	Gastos judiciales	1101	20	1955	100	30,000.00	0.00	30,000.00	24,000.00	0.00	0.00	0.00	24,000.00	6,000.00
1.2	01	00	0003	0	0	0	2	2	8	2	01	Comisiones y gastos bancarios	1101	20	1955	100	20,000.00	0.00	20,000.00	9,303.16	1,991.85	2,047.10	11,295.01	8,704.99	
1.2	01	00	0003	0	0	0	2	2	8	6	6	Organización de eventos y festividades	1101	20	1955	100	100,000.00	69,000.00	169,000.00	137,025.00	19,489.00	19,489.00	19,489.00	156,514.00	12,486.00
1.2	01	00	0003	0	0	0	2	2	8	6	02	Festividades	1101	20	1955	100	85,000.00	85,000.00	85,000.00	62,100.00	14,689.00	14,689.00	14,689.00	76,789.00	8,211.00
1.2	01	00	0003	0	0	0	2	2	8	6	02	Festividades	1101	30	9995	102	20,000.00	20,000.00	20,000.00	19,500.00	0.00	0.00	0.00	19,500.00	500.00
1.2	01	00	0003	0	0	0	2	2	8	6	02	Festividades	1101	30	9998	102	100,000.00	-36,000.00	64,000.00	55,425.00	4,800.00	4,800.00	4,800.00	60,225.00	3,775.00
1.2	01	00	0003	0	0	0	2	2	8	7	05	Servicios de informática y sistemas computarizados	1101	20	1955	100	180,000.00	-20,000.00	160,000.00	105,000.00	35,570.00	35,570.00	35,570.00	140,570.00	19,430.00
1.2	01	00	0003	0	0	0	2	3				MATERIALES Y SUMINISTROS					479,630.00	348,500.00	828,130.00	568,762.00	110,275.00	110,275.00	110,275.00	679,037.00	149,093.00
1.2	01	00	0003	0	0	0	2	3	1			ALIMENTOS Y PRODUCTOS AGROFORESTALES					339,630.00	347,000.00	686,630.00	474,067.00	70,655.00	70,655.00	70,655.00	544,722.00	141,908.00
1.2	01	00	0003	0	0	0	2	3	1	1	01	Alimentos y bebidas para personas	1101	20	1955	100	289,630.00	347,000.00	636,630.00	441,367.00	70,655.00	70,655.00	70,655.00	512,022.00	124,608.00
1.2	01	00	0003	0	0	0	2	3	1	3	03	Productos Forestales	1101	20	1955	100	50,000.00	0.00	50,000.00	32,700.00	0.00	0.00	0.00	32,700.00	17,300.00
1.2	01	00	0003	0	0	0	2	3	2			TEXTILES Y VESTUARIOS					40,000.00	21,500.00	61,500.00	46,140.00	11,200.00	11,200.00	11,200.00	57,340.00	4,160.00
1.2	01	00	0003	0	0	0	2	3	2	3	01	Prendas de vestir	1101	20	1955	100	40,000.00	21,500.00	61,500.00	46,140.00	11,200.00	11,200.00	11,200.00	57,340.00	4,160.00
1.2	01	00	0003	0	0	0	2	3	9			PRODUCTOS Y UTILES VARIOS					100,000.00	-20,000.00	80,000.00	48,555.00	28,420.00	28,420.00	28,420.00	76,975.00	3,025.00
1.2	01	00	0003	0	0	0	2	3	9	1	01	Material para limpieza	1101	20	1955	100	40,000.00	0.00	40,000.00	28,075.00	10,000.00	10,000.00	10,000.00	38,075.00	1,925.00



MINISTERIO DE HACIENDA
DIRECCION GENERAL DE PRESUPUESTO
EJECUCION DE LOS INGRESOS Y FUENTES DE FINANCIAMIENTO
CORRESPONDIENTE AL MES DE OCTUBRE DEL AÑO 2019

Código del Capítulo: 7048

Denominación: Ayuntamiento Municipal de Jamao al Norte

Clasificador de Ingresos							Presupuesto					Percebido			Balance por Percibir		
Tipo	Concepto	Cuenta	Sub-Cuenta	Auxiliar	Concepto Definición	Entidad	Financiamento	Fuente Especifica	Organismo	Financiador	Original	Modificaciones	Vigente	Acumulado Anterior	Realizado en el Mes	Acumulado a la Fecha	Balance por Percibir
1	2	3	4	5	6	7	8	9	10	11	12	13 = 11 + 12	14	15	16 = 14 + 15	17 = 13 - 16	
1	1	4	3	4	Clasificador de Ingresos	0000	30	9996	102		21,189,298.00	5,000,000.00	26,189,298.00	15,754,248.00	1,716,657.00	17,470,905.00	8,718,393.00
1	1	4	3		IMPUESTOS	0000	30	9996	102		562,014.00	0.00	562,014.00	445,800.00	16,000.00	461,800.00	100,214.00
1	1	4	3		IMPUESTOS INTERNOS SOBRE MERCANCIAS Y SERVICIOS	0000	30	9996	102		562,014.00	0.00	562,014.00	445,800.00	16,000.00	461,800.00	100,214.00
1	1	4	3		IMPUESTOS AL USO DE BIENES Y SERVICIOS	0000	30	9996	102		562,014.00	0.00	562,014.00	445,800.00	16,000.00	461,800.00	100,214.00
1	1	4	3	18	Anuncios, muestras y carteles	0000	30	9996	102		5,000.00	23,000.00	28,000.00	13,300.00	8,000.00	21,300.00	6,700.00
1	1	4	3	23	Mercado móvil (chimi, hot dog y otros)	0000	30	9996	102		12,014.00	0.00	12,014.00	1,000.00	0.00	1,000.00	11,014.00
1	1	4	3	31	Impuesto sobre billares	0000	30	9996	102		5,000.00	0.00	5,000.00	0.00	0.00	0.00	5,000.00
1	1	4	3	32	Espectáculos públicos con o sin boleta de entrada	0000	30	9996	102		50,000.00	5,000.00	55,000.00	51,000.00	0.00	51,000.00	4,000.00
1	1	4	3	33	Licencias de construcción	0000	30	9996	102		490,000.00	-43,000.00	447,000.00	378,000.00	8,000.00	386,000.00	61,000.00
1	1	4	3	42	Construcción nichos, fosas y panteones	0000	30	9996	102		0.00	15,000.00	15,000.00	2,500.00	0.00	2,500.00	12,500.00
1	4				TRANSFERENCIAS						20,029,284.00	5,000,000.00	25,029,284.00	15,021,963.00	1,669,107.00	16,691,070.00	8,339,214.00
1	4	1			TRANSFERENCIAS CORRIENTES						12,017,570.00	0.00	12,017,570.00	9,013,176.00	1,001,464.00	10,014,640.00	2,002,930.00
1	4	1	5		TRANSFERENCIAS CORRIENTES RECIBIDAS POR LOS AYUNTAMIENTOS						12,017,570.00	0.00	12,017,570.00	9,013,176.00	1,001,464.00	10,014,640.00	2,002,930.00
1	4	1	5	03	Ordinaria según ley (CORRIENTE)	0000	20	1955	100		12,017,570.00	0.00	12,017,570.00	9,013,176.00	1,001,464.00	10,014,640.00	2,002,930.00
1	4	2			TRANSFERENCIAS DE CAPITAL						8,011,714.00	5,000,000.00	13,011,714.00	6,008,787.00	667,643.00	6,676,430.00	6,335,284.00
1	4	2	5		TRANSFERENCIAS DE CAPITAL RECIBIDAS POR LOS AYUNTAMIENTOS						8,011,714.00	5,000,000.00	13,011,714.00	6,008,787.00	667,643.00	6,676,430.00	6,335,284.00

MINISTERIO DE HACIENDA
DIRECCION GENERAL DE PRESUPUESTO
EJECUCION DE LOS GASTOS Y APLICACIONES FINANCIERAS POR DESTINO DE FONDOS Y ESTRUCTURA PROGRAMATICA
CORRESPONDIENTE AL MES OCTUBRE DEL 2019

Código del Capítulo: 7048

Denominación: Ayuntamiento Municipal de Jamao al Norte

Ejecución del Gasto																									
Presupuesto																									
Ejecución del Gasto																									
Destino de Fondos	Estructura Programática	Asig. a Prog.	Programa	Proyecto	Actividad / Obra	Clasificador del Gasto				Organismo Financiero	Original	Modificaciones	Vigente	Acumulado Anterior	Compromiso	Devengado	Pagado	Devengado a la Fecha	Balance Disponible						
						SNIP	Objeto	Cuenta	Subcuenta											Auxiliar	Denominación del Gasto	Función	Franciaamiento	Fuente Específica	
1.2	01	00	0003	0	6	7	8	9	10	11	12	13	14	15	16	17	18	19	20 = 18 + (-19)	21	22	23	24	25 = 21 + 23	26 = 20 - 25
1.2	01	00	0003	0	6	7	8	9	10	11	12	13	14	15	16	17	18	19	20 = 18 + (-19)	21	22	23	24	25 = 21 + 23	26 = 20 - 25
1.2	12	00	0003	0	6	7	8	9	10	11	12	13	14	15	16	17	18	19	20 = 18 + (-19)	21	22	23	24	25 = 21 + 23	26 = 20 - 25
1.2	12	00	0003	0	6	7	8	9	10	11	12	13	14	15	16	17	18	19	20 = 18 + (-19)	21	22	23	24	25 = 21 + 23	26 = 20 - 25
1.2	12	00	0003	0	6	7	8	9	10	11	12	13	14	15	16	17	18	19	20 = 18 + (-19)	21	22	23	24	25 = 21 + 23	26 = 20 - 25
1.2	12	00	0003	0	6	7	8	9	10	11	12	13	14	15	16	17	18	19	20 = 18 + (-19)	21	22	23	24	25 = 21 + 23	26 = 20 - 25
1.2	12	00	0003	0	6	7	8	9	10	11	12	13	14	15	16	17	18	19	20 = 18 + (-19)	21	22	23	24	25 = 21 + 23	26 = 20 - 25
1.2	12	00	0003	0	6	7	8	9	10	11	12	13	14	15	16	17	18	19	20 = 18 + (-19)	21	22	23	24	25 = 21 + 23	26 = 20 - 25
1.2	12	00	0003	0	6	7	8	9	10	11	12	13	14	15	16	17	18	19	20 = 18 + (-19)	21	22	23	24	25 = 21 + 23	26 = 20 - 25
1.2	12	00	0003	0	6	7	8	9	10	11	12	13	14	15	16	17	18	19	20 = 18 + (-19)	21	22	23	24	25 = 21 + 23	26 = 20 - 25
1.2	12	00	0003	0	6	7	8	9	10	11	12	13	14	15	16	17	18	19	20 = 18 + (-19)	21	22	23	24	25 = 21 + 23	26 = 20 - 25
1.2	12	00	0003	0	6	7	8	9	10	11	12	13	14	15	16	17	18	19	20 = 18 + (-19)	21	22	23	24	25 = 21 + 23	26 = 20 - 25
1.2	12	00	0003	0	6	7	8	9	10	11	12	13	14	15	16	17	18	19	20 = 18 + (-19)	21	22	23	24	25 = 21 + 23	26 = 20 - 25
1.2	12	00	0003	0	6	7	8	9	10	11	12	13	14	15	16	17	18	19	20 = 18 + (-19)	21	22	23	24	25 = 21 + 23	26 = 20 - 25
1.2	12	00	0003	0	6	7	8	9	10	11	12	13	14	15	16	17	18	19	20 = 18 + (-19)	21	22	23	24	25 = 21 + 23	26 = 20 - 25
1.2	12	00	0003	0	6	7	8	9	10	11	12	13	14	15	16	17	18	19	20 = 18 + (-19)	21	22	23	24	25 = 21 + 23	26 = 20 - 25
1.2	12	00	0003	0	6	7	8	9	10	11	12	13	14	15	16	17	18	19	20 = 18 + (-19)	21	22	23	24	25 = 21 + 23	26 = 20 - 25
1.2	12	00	0003	0	6	7	8	9	10	11	12	13	14	15	16	17	18	19	20 = 18 + (-19)	21	22	23	24	25 = 21 + 23	26 = 20 - 25
1.2	12	00	0003	0	6	7	8	9	10	11	12	13	14	15	16	17	18	19	20 = 18 + (-19)	21	22	23	24	25 = 21 + 23	26 = 20 - 25
1.2	12	00	0003	0	6	7	8	9	10	11	12	13	14	15	16	17	18	19	20 = 18 + (-19)	21	22	23	24	25 = 21 + 23	26 = 20 - 25
1.2	12	00	0003	0	6	7	8	9	10	11	12	13	14	15	16	17	18	19	20 = 18 + (-19)	21	22	23	24	25 = 21 + 23	26 = 20 - 25
1.2	12	00	0003	0	6	7	8	9	10	11	12	13	14	15	16	17	18	19	20 = 18 + (-19)	21	22	23	24	25 = 21 + 23	26 = 20 - 25
1.2	12	00	0003	0	6	7	8	9	10	11	12	13	14	15	16	17	18	19	20 = 18 + (-19)	21	22	23	24	25 = 21 + 23	26 = 20 - 25
1.2	12	00	0003	0	6	7	8	9	10	11	12	13	14	15	16	17	18	19	20 = 18 + (-19)	21	22	23	24	25 = 21 + 23	26 = 20 - 25
1.2	12	00	0003	0	6	7	8	9	10	11	12	13	14	15	16	17	18	19	20 = 18 + (-19)	21	22	23	24	25 = 21 + 23	26 = 20 - 25
1.2	12	00	0003	0	6	7	8	9	10	11	12	13	14	15	16	17	18	19	20 = 18 + (-19)	21	22	23	24	25 = 21 + 23	26 = 20 - 25
1.2	12	00	0003	0	6	7	8	9	10	11	12	13	14	15	16	17	18	19	20 = 18 + (-19)	21	22	23	24	25 = 21 + 23	26 = 20 - 25
1.2	12	00	0003	0	6	7	8	9	10	11	12	13	14	15	16	17	18	19	20 = 18 + (-19)	21	22	23	24	25 = 21 + 23	26 = 20 - 25
1.2	12	00	0003	0	6	7	8	9	10	11	12	13	14	15	16	17	18	19	20 = 18 + (-19)	21	22	23	24	25 = 21 + 23	26 = 20 - 25
1.2	12	00	0003	0	6	7	8	9	10	11	12	13	14	15	16	17	18	19	20 = 18 + (-19)	21	22	23	24	25 = 21 + 23	26 = 20 - 25
1.2	12	00	0003	0	6	7	8	9	10	11	12	13	14	15	16	17	18	19	20 = 18 + (-19)	21	22	23	24	25 = 21 + 23	26 = 20 - 25
1.2	12	00	0003	0	6	7	8	9	10	11	12	13	14	15	16	17	18	19	20 = 18 + (-19)	21	22	23	24	25 = 21 + 23	26 = 20 - 25
1.2	12	00	0003	0	6	7	8	9	10	11	12	13	14	15	16	17	18	19	20 = 18 + (-19)	21	22	23	24	25 = 21 + 23	26 = 20 - 25
1.2	12	00	0003	0	6	7	8	9	10	11	12	13	14	15	16	17	18	19	20 = 18 + (-19)	21	22	23	24	25 = 21 + 23	26 = 20 - 25
1.2	12	00	0003	0	6	7	8	9	10	11	12	13	14	15	16	17	18	19	20 = 18 + (-19)	21	22	23	24	25 = 21 + 23	26 = 20 - 25
1.2	12	00	0003	0	6	7	8	9	10	11	12	13	14	15	16	17	18	19	20 = 18 + (-19)	21	22	23	24	25 = 21 + 23	26 = 20 - 25
1.2	12	00	0003	0	6	7	8	9	10	11	12	13	14	15	16	17	18	19	20 = 18 + (-19)	21	22	23	24	25 = 21 + 23	26 = 20 - 25
1.2	12	00	0003	0	6	7	8	9	10	11	12	13	14	15	16	17	18	19	20 = 18 + (-19)	21	22	23	24	25 = 21 + 23	26 = 20 - 25
1.2	12	00	0003	0	6	7	8	9	10	11	12	13	14	15	16	17	18	19	20 = 18 + (-19)	21	22	23	24	25 = 21 + 23	26 = 20 - 25
1.2	12	00	0003	0	6	7	8	9	10	11	12	13	14	15	16	17	18	19	20 = 18 + (-19)	21	22	23	24	25 = 21 + 23	26 = 20 - 25
1.2	12	00	0003	0	6	7	8	9	10	11	12	13	14	15	16	17	18	19	20 = 18 + (-19)	21	22	23	24	25 = 21 + 23	26 = 20 - 25
1.2	12	00	0003	0	6	7	8	9	10	11	12	13	14	15	16	17	18	19	20 = 18 + (-19)	21	22	23	24	25 = 21 + 23	26 = 20 - 25
1.2	12	00	0003	0	6	7	8	9	10	11	12	13	14	15	16	17	18	19	20 = 18 + (-19)	21	22	23	24	25 = 21 + 23	26 = 20 - 25
1.2	12	00	0003	0	6	7	8	9	10	11	12	13	14	15	16	17	18	19	20 = 18 + (-19)	21	22	23	24	25 = 21 + 23	26 = 20 - 25
1.2	12	00	0003	0	6	7	8	9	10	11	12	13	14	15	16	17	18	19	20 = 18 + (-19)	21	22	23	24	25 = 21 + 23	26 = 20 - 25
1.2	12	00	0003	0	6	7	8	9	10	11	12	13	14	15	16	17	18	19	20 = 18 + (-19)	21	22	23	24	25 = 21 + 23	26 = 20 - 25
1.2	12	00	0003	0	6	7	8	9	10	11	12	13	14	15	16	17	18	19	20 = 18 + (-19)	21	22	23	24	25 = 21 + 23	26 = 20 - 25
1.2	12	00	0003	0	6	7	8	9	10	11	12	13	14	15	16	17	18	19	20 = 18 + (-19)	21	22	23	24	25 = 21 + 23	26 = 20 - 25
1.2	12	00	0003	0	6	7	8	9	10	11	12	13	14	15	16	17	18	19	20 = 18 + (-19)	21	22	23	24	25 = 21 + 23	26 = 20 - 25
1.2	12	00	0003	0	6	7																			

**MINISTERIO DE HACIENDA
DIRECCION GENERAL DE PRESUPUESTO
EJECUCION DE LOS GASTOS Y APLICACIONES FINANCIERAS POR DESTINO DE FONDOS Y ESTRUCTURA PROGRAMATICA
CORRESPONDIENTE AL MES OCTUBRE DEL 2019**

Código del Capítulo: 7048

Denominación: Ayuntamiento Municipal de Jamao al Norte

Ejecución del Gasto																													
Destino de Fondos	Estructura Programática	Partidas no Asig. a Prog.	Programa	Proyecto	Actividad / Otra	Institución Receptora	SNIP	Clasificador del Gasto				Presupuesto						Ejecución del Gasto											
								Objeto	Cuenta	Subcuenta	Auxiliar	Denominación del Gasto	Función	Financiamiento	Fuente Específica	Organismo	Original	Modificaciones	Vigente	Acumulado Anterior	Compromiso	Devengado	Pagado	Devengado a la Fecha	Balance Disponible				
1.3	14	00	0001	0	2	1	1	01	01	Sueldos fijos	4510	20	1955	100	48,000.00	0.00	48,000.00	36,000.00	4,000.00	4,000.00	4,000.00	4,000.00	4,000.00	4,000.00	4,000.00	4,000.00	4,000.00	8,000.00	
1.3	14	00	0001	0	2	1	1	01	01	Sueldos fijos	4510	30	9998	102	6,746.66	0.00	6,746.66	0.00	0.00	0.00	0.00	0.00	0.00	0.00	0.00	0.00	0.00	0.00	6,746.66
1.3	14	00	0001	0	2	1	1	4	01	Sueldo Anual No. 13	4510	50	2006	099	4,000.00	0.00	4,000.00	0.00	0.00	0.00	0.00	0.00	0.00	0.00	0.00	0.00	0.00	0.00	4,000.00
1.3	14	00	0001	0	2	2	2	2	2	CONTRATACION DE SERVICIOS					29,447.00	0.00	29,447.00	2,313.40	593.04	593.04	593.04	593.04	593.04	593.04	593.04	593.04	593.04	2,906.44	26,540.56
1.3	14	00	0001	0	2	2	2	8	2	OTROS SERVICIOS NO INCLUIDOS EN CONCEPTOS ANTERIORES					29,447.00	0.00	29,447.00	2,313.40	593.04	593.04	593.04	593.04	593.04	593.04	593.04	593.04	593.04	2,906.44	26,540.56
1.3	14	00	0001	0	2	2	2	8	2	Comisiones y gastos bancarios	4510	20	1955	100	29,447.00	0.00	29,447.00	2,313.40	593.04	593.04	593.04	593.04	593.04	593.04	593.04	593.04	593.04	2,906.44	26,540.56
1.3	14	00	0001	0	2	4	4	4	4	TRANSFERENCIAS CORRIENTES					686,125.00	60,000.00	746,125.00	579,959.20	72,500.00	72,500.00	72,500.00	72,500.00	72,500.00	72,500.00	74,500.00	652,459.20	93,665.80		
1.3	14	00	0001	0	2	4	4	1	2	TRANSFERENCIAS CORRIENTES AL SECTOR PRIVADO					686,125.00	60,000.00	746,125.00	579,959.20	72,500.00	72,500.00	72,500.00	72,500.00	72,500.00	72,500.00	74,500.00	652,459.20	93,665.80		
1.3	14	00	0001	0	2	4	4	1	2	Ayudas y donaciones a personas					686,125.00	60,000.00	746,125.00	579,959.20	72,500.00	72,500.00	72,500.00	72,500.00	72,500.00	74,500.00	652,459.20	93,665.80			
1.3	14	00	0001	0	2	4	4	1	2	Ayudas y donaciones programadas a hogares y personas	4510	20	1955	100	570,000.00	0.00	570,000.00	421,500.00	55,500.00	55,500.00	55,500.00	55,500.00	55,500.00	55,500.00	55,500.00	477,000.00	83,000.00		
1.3	14	00	0001	0	2	4	4	1	2	Ayudas y donaciones ocasionales a hogares y personas	4510	20	1955	100	116,125.00	0.00	116,125.00	118,069.20	0.00	0.00	0.00	0.00	0.00	0.00	0.00	0.00	116,069.20	55.80	
1.3	14	00	0001	0	2	4	4	1	2	Ayudas y donaciones ocasionales a hogares y personas	4510	30	9998	102	0.00	60,000.00	60,000.00	42,390.00	17,000.00	17,000.00	17,000.00	17,000.00	17,000.00	19,000.00	59,390.00	610.00			
1.3	98									Adm. de Contribuciones Especiales (Transf. Priv.)					84,000.00	0.00	84,000.00	49,000.00	14,000.00	14,000.00	14,000.00	14,000.00	14,000.00	14,000.00	14,000.00	63,000.00	21,000.00		
1.3	98									TRANSFERENCIAS CORRIENTES					84,000.00	0.00	84,000.00	49,000.00	14,000.00	14,000.00	14,000.00	14,000.00	14,000.00	14,000.00	14,000.00	63,000.00	21,000.00		




MINISTERIO DE HACIENDA
DIRECCION GENERAL DE PRESUPUESTO
EJECUCION DE LOS GASTOS Y APLICACIONES FINANCIERAS POR DESTINO DE FONDOS Y ESTRUCTURA PROGRAMATICA
CORRESPONDIENTE AL MES OCTUBRE DEL 2019

Código del Capítulo: 7048

Denominación: Ayuntamiento Municipal de Jamao al Norte

Destino de Fondos	Partidas no Asig. a Prog.	Programa	Proyecto	Estructura Programática		Institución Receptora	SNIP	Clasificador del Gasto				Presupuesto						Ejecución del Gasto					Balance Disponible				
				Actividad / Otra	Cuenta			Subcuenta	Auxiliar	Denominación del Gasto	Función	Fuente Financiamiento	Fuente Específica	Organismo	Original	Modificaciones	Vigente	Acumulado Anterior	Compromiso	Devengado	Pagado	Devengado a la Fecha		25 = 21 + 23	26 = 20 - 25		
																										13	14
1.3	98		4	1										84,000.00	0.00	84,000.00	49,000.00	14,000.00	14,000.00	14,000.00	14,000.00	14,000.00	14,000.00	63,000.00	63,000.00	21,000.00	
1.3	98		4	1	6	01		TRANSFERENCIAS CORRIENTES AL SECTOR PRIVADO	4599	20	1955	100		84,000.00	0.00	84,000.00	49,000.00	14,000.00	14,000.00	14,000.00	14,000.00	14,000.00	14,000.00	63,000.00	63,000.00	21,000.00	
2			2	4	1	6	01	Transferencias corrientes programadas a asociaciones sin fines de lucro																			
2.1			2	4	1	6	01	GASTOS DE CAPITAL E INVERSION						7,975,719.00	15,700,659.03	23,676,378.03	16,469,215.73	1,289,709.30	1,289,709.30	1,289,709.30	1,289,709.30	1,289,709.30	1,292,480.30	17,758,925.03	17,758,925.03	5,917,463.00	
2.1			2	4	1	6	01	Bienes Muebles, Inmuebles no clasificado en categoría proyecto						4,210,001.00	10,821,659.03	15,031,660.03	10,623,576.65	820,939.30	820,939.30	820,939.30	820,939.30	823,710.30	11,444,515.95	11,444,515.95	3,587,144.08		
2.1			2	4	1	6	01	CLASIFICADOR DEL GASTO						4,210,001.00	10,821,659.03	15,031,660.03	10,623,576.65	820,939.30	820,939.30	820,939.30	820,939.30	823,710.30	11,444,515.95	11,444,515.95	3,587,144.08		
2.1	01		2	4	1	6	01	Normas, Políticas y Administración Municipal						20,000.00	50,000.00	70,000.00	20,668.57	20,000.00	20,000.00	20,000.00	20,000.00	20,000.00	20,000.00	40,668.57	29,331.43		
2.1	01	00	0003	2	4	1	6	01	Administración Municipal					20,000.00	50,000.00	70,000.00	20,668.57	20,000.00	20,000.00	20,000.00	20,000.00	20,000.00	20,000.00	40,668.57	29,331.43		
2.1	01	00	0003	2	4	1	6	01	CONTRATACIÓN DE SERVICIOS					20,000.00	0.00	20,000.00	9,668.57	0.00	0.00	0.00	0.00	0.00	0.00	9,668.57	10,331.43		
2.1	01	00	0003	2	4	1	6	01	OTROS SERVICIOS NO INCLUIDOS EN CONCEPTOS ANTERIORES					20,000.00	0.00	20,000.00	9,668.57	0.00	0.00	0.00	0.00	0.00	0.00	9,668.57	10,331.43		
2.1	01	00	0003	2	4	1	6	01	Comisiones y gastos bancarios	1101	20	1955	100	20,000.00	0.00	20,000.00	9,668.57	0.00	0.00	0.00	0.00	0.00	0.00	9,668.57	10,331.43		
2.1	01	00	0003	2	4	1	6	01	BIENES MUEBLES, INMUEBLES E INTANGIBLES					0.00	50,000.00	50,000.00	11,000.00	20,000.00	20,000.00	20,000.00	20,000.00	20,000.00	20,000.00	31,000.00	19,000.00		
2.1	01	00	0003	2	4	1	6	01	MOBILIARIO Y EQUIPO					0.00	50,000.00	50,000.00	11,000.00	20,000.00	20,000.00	20,000.00	20,000.00	20,000.00	20,000.00	31,000.00	19,000.00		
2.1	01	00	0003	2	4	1	6	01	Electrodomesticos	1101	20	1955	100	0.00	50,000.00	50,000.00	11,000.00	20,000.00	20,000.00	20,000.00	20,000.00	20,000.00	20,000.00	31,000.00	19,000.00		
2.1	11							Obras Públicas Municipales						4,190,001.00	10,771,659.03	14,961,660.03	10,602,908.08	800,939.30	800,939.30	800,939.30	800,939.30	803,710.30	11,403,847.38	11,403,847.38	3,557,612.65		

1- Contraloría General de la República, 2- Cámara de Cuentas, 3- Comisión de Fiscalización y Control, 4- Ayuntamiento Municipal, 5- Dirección General de Presupuesto (DIGEPRES), 6- Dirección General de Contabilidad Gubernamental (DIGECOG)



MINISTERIO DE HACIENDA
DIRECCION GENERAL DE PRESUPUESTO
EJECUCIÓN DE LOS GASTOS Y APLICACIONES FINANCIERAS POR DESTINO DE FONDOS Y ESTRUCTURA PROGRAMATICA
CORRESPONDIENTE AL MES OCTUBRE DEL 2019

Código del Capítulo: 7048 Denominación: **Ayuntamiento Municipal de Jamao al Norte**

Destino de Fondos	Estructura Programática				Institución Receptora	SNIP	Clasificador del Gasto				Función	Fuente Financiamiento	Fuente Específica	Organismo Financiadore	Presupuesto						Ejecución del Gasto						
	Partidas no Asig. a Prog.	Programa	Proyecto	Actividad / Obra			Tipo	Objeto	Cuenta	Subcuenta					Auxiliar	Presupuesto						Acumulado Anterior	Compromiso	Devengado	Pagado	Devengado a la Fecha	Balance Disponible
																Original	Modificaciones	Vigente	18	19	20=18+19						
2.1	11	00	0001		2	2	7	1		14	15	16	17	18	19	20=18+19	21	22	23	24	25=21+23	26=20-25					
														4,190,001.00	10,771,659.03	14,961,660.03	10,602,908.08	800,939.30	800,939.30	800,939.30	803,710.30	11,403,847.38	3,557,812.65				
2.1	11	00	0001		2	2	7	1						849,988.00	870,000.00	1,719,988.00	1,442,880.30	182,259.42	182,259.42	183,805.42	1,625,139.72	94,848.28					
														810,000.00	850,000.00	1,660,000.00	1,389,921.23	179,527.99	179,527.99	181,002.99	1,569,449.22	90,560.78					
2.1	11	00	0001		2	2	7	1						10,000.00	450,000.00	460,000.00	391,646.40	21,325.00	21,325.00	21,325.00	412,971.40	47,028.60					
										2503	20	1955	100	0.00	300,000.00	300,000.00	299,941.40	0.00	0.00	0.00	299,941.40	56.60					
2.1	11	00	0001		2	2	7	1	01					0.00	150,000.00	150,000.00	82,005.00	21,325.00	21,325.00	21,325.00	103,330.00	46,670.00					
										2503	30	9998	102	0.00	150,000.00	150,000.00	82,005.00	21,325.00	21,325.00	21,325.00	103,330.00	46,670.00					
2.1	11	00	0001		2	2	7	1	03					10,000.00	0.00	10,000.00	9,700.00	0.00	0.00	0.00	9,700.00	300.00					
										2503	20	1955	100	10,000.00	0.00	10,000.00	9,700.00	0.00	0.00	0.00	9,700.00	300.00					
2.1	11	00	0001		2	2	7	2						800,000.00	400,000.00	1,200,000.00	998,274.83	158,202.99	158,202.99	159,877.99	1,156,477.82	43,522.18					
										2503	20	1955	100	800,000.00	400,000.00	1,200,000.00	998,274.83	158,202.99	158,202.99	159,877.99	1,156,477.82	43,522.18					
2.1	11	00	0001		2	2	7	2	06					800,000.00	0.00	800,000.00	723,274.83	33,202.99	33,202.99	34,877.99	756,477.82	43,522.18					
										2503	20	1955	100	800,000.00	0.00	800,000.00	723,274.83	33,202.99	33,202.99	34,877.99	756,477.82	43,522.18					
2.1	11	00	0001		2	2	7	2	06					0.00	400,000.00	400,000.00	275,000.00	125,000.00	125,000.00	125,000.00	400,000.00	0.00					
										2503	30	9998	102	0.00	400,000.00	400,000.00	275,000.00	125,000.00	125,000.00	125,000.00	400,000.00	0.00					
2.1	11	00	0001		2	2	8							39,988.00	20,000.00	59,988.00	52,959.07	2,731.43	2,731.43	2,802.43	55,690.50	4,297.50					
														39,988.00	20,000.00	59,988.00	52,959.07	2,731.43	2,731.43	2,802.43	55,690.50	4,297.50					
2.1	11	00	0001		2	2	8	2	01					20,001.00	4,000.00	24,001.00	17,959.07	2,731.43	2,731.43	2,802.43	20,690.50	3,310.50					
										2503	30	9996	102	20,001.00	4,000.00	24,001.00	17,959.07	2,731.43	2,731.43	2,802.43	20,690.50	3,310.50					

1- Contratación General de la República, 2- Cámara de Cuentas, 3- Comisión de Fiscalización y Control, 4- Ayuntamiento Municipal, 5- Dirección General de Presupuesto (DIGEPRES), 6- Dirección General de Contabilidad Gubernamental (DIGECOG)




MINISTERIO DE HACIENDA
DIRECCION GENERAL DE PRESUPUESTO
EJECUCION DE LOS GASTOS Y APLICACIONES FINANCIERAS POR DESTINO DE FONDOS Y ESTRUCTURA PROGRAMATICA
CORRESPONDIENTE AL MES OCTUBRE DEL 2019

Código del Capítulo: 7048

Denominación: Ayuntamiento Municipal de Jamao al Norte

Ejecución del Gasto										Presupuesto										Ejecución del Gasto									
Destino de Fondos	Partidas no Asig. a Prog.	Programa	Proyecto	Estructura Programática		Institución Receptora	SNIP	Clasificador del Gasto						Función	Fuente Financiamiento	Fuente Específica	Organismo Financiador	Original	Modificaciones	Vigente	Acumulado Anterior	Compromiso	Devengado	Pagado	Devengado a la Fecha	Balance Disponible			
				Objeto	Cuenta			Subcuenta	Auxiliar	Denominación del Gasto	14	15	16														17	18	19
2.1	11 00 0001			2	2	8	9	10	11	12	13	14	15	16	17	18	19	20 = 18 + 19	21	22	23	24	25 = 21 + 23	26 = 20 - 25					
2.1	11 00 0001			2	2	8	7	01			Estudios de ingeniería, arquitectura, investigaciones y análisis de factibilidad	2503	20	1955	100	19,987.00	16,000.00	35,987.00	35,000.00	0.00	0.00	0.00	0.00	35,000.00	987.00				
2.1	11 00 0001			2	3						MATERIALES Y SUMINISTROS					3,280,013.00	-139,000.00	3,141,013.00	2,116,275.22	618,679.88	618,679.88	619,904.88	2,734,955.10	406,087.90					
2.1	11 00 0001			2	3	5					PRODUCTOS DE CUERO, CAUCHO Y PLÁSTICO	2503	30	9996	102	250,013.00	-4,000.00	246,013.00	95,310.00	119,891.78	119,891.78	119,891.78	215,201.78	30,811.22					
2.1	11 00 0001			2	3	5	3	01			Llantas y neumáticos	2503	30	9996	102	250,013.00	-4,000.00	246,013.00	95,310.00	119,891.78	119,891.78	119,891.78	215,201.78	30,811.22					
2.1	11 00 0001			2	3	6					PRODUCTOS DE MINERALES, METÁLICOS Y NO METÁLICOS					30,000.00	60,000.00	90,000.00	29,603.10	18,349.09	18,349.09	18,349.09	47,952.19	42,047.81					
2.1	11 00 0001			2	3	6	3				Productos metálicos y sus derivados					30,000.00	60,000.00	90,000.00	29,603.10	18,349.09	18,349.09	18,349.09	47,952.19	42,047.81					
2.1	11 00 0001			2	3	6	3	04			Herramientas menores	2503	20	1955	100	30,000.00	0.00	30,000.00	29,603.10	0.00	0.00	0.00	29,603.10	386.90					
2.1	11 00 0001			2	3	6	3	04			Herramientas menores	2503	30	9998	102	60,000.00	60,000.00	60,000.00	0.00	18,349.09	18,349.09	18,349.09	18,349.09	41,650.81					
2.1	11 00 0001			2	3	7					COMBUSTIBLES, LUBRICANTES, PRODUCTOS QUÍMICOS Y CONEXOS					2,750,000.00	-256,000.00	2,494,000.00	1,802,304.98	458,439.01	458,439.01	459,664.01	2,260,743.99	233,256.01					
2.1	11 00 0001			2	3	7	1				Combustibles y lubricantes					2,750,000.00	-256,000.00	2,494,000.00	1,802,304.98	458,439.01	458,439.01	459,664.01	2,260,743.99	233,256.01					
2.1	11 00 0001			2	3	7	1	01			Gasolina	2503	20	1955	100	900,000.00	-16,000.00	884,000.00	674,237.00	151,427.00	151,427.00	151,427.00	825,664.00	58,336.00					
2.1	11 00 0001			2	3	7	1	02			Gasol	2503	20	1955	100	1,400,000.00	-350,000.00	1,050,000.00	726,916.00	209,634.00	209,634.00	209,634.00	936,550.00	113,450.00					
2.1	11 00 0001			2	3	7	1	04			Gas GLP	2503	20	1955	100	350,000.00	60,000.00	410,000.00	288,192.00	70,528.00	70,528.00	70,528.00	358,720.00	51,280.00					
2.1	11 00 0001			2	3	7	1	06			Lubricantes	2503	20	1955	100	100,000.00	0.00	100,000.00	99,919.99	0.00	0.00	0.00	99,919.99	80.01					
2.1	11 00 0001			2	3	7	1	06			Lubricantes	2503	30	9998	102	50,000.00	50,000.00	50,000.00	13,039.99	26,850.01	26,850.01	28,075.01	39,890.00	10,110.00					
2.1	11 00 0001			2	3	9					PRODUCTOS Y UTILES VARIOS					250,000.00	61,000.00	311,000.00	189,057.14	22,000.00	22,000.00	22,000.00	211,057.14	99,942.86					
2.1	11 00 0001			2	3	9	6	01			Productos eléctricos y afines	2503	20	1955	100	250,000.00	61,000.00	311,000.00	189,057.14	22,000.00	22,000.00	22,000.00	211,057.14	99,942.86					




MINISTERIO DE HACIENDA
DIRECCION GENERAL DE PRESUPUESTO
EJECUCIÓN DE LOS GASTOS Y APLICACIONES FINANCIERAS POR DESTINO DE FONDOS Y ESTRUCTURA PROGRAMATICA
CORRESPONDIENTE AL MES OCTUBRE DEL 2019

Código del Capítulo: 7048

Denominación: Ayuntamiento Municipal de Jamao al Norte

Destino de Fondos	Estructura Programática				Institución Receptora	SNIP	Clasificador del Gasto						Presupuesto						Ejecución del Gasto							
	Partidas no Asig. a Prog.	Programa	Proyecto	Actividad / Obra			Tipo	Objeto	Cuenta	Subcuenta	Auxiliar	Denominación del Gasto						Original	Modificaciones	Vigente	Acumulado Anterior	Compromiso	Devengado	Pagado	Devengado a la Fecha	Balance Disponible
												Función	Financiamiento	Fuente	Fuente Específica	Organismo	18									
2.1	11	00	0001		2	6				13	14	15	16	17	18	19	20 = 18 + 19	21	22	23	24	25 = 21 + 23	26 = 20 - 25			
										BIENES INMUEBLES, INMUEBLES E INTANGIBLES					60,000.00	10,040,659.03	10,100,659.03	7,043,752.56	0.00	0.00	0.00	0.00	7,043,752.56	3,058,906.47		
2.1	11	00	0001		2	6	1			MOBILIARIO Y EQUIPO					60,000.00	0.00	60,000.00	0.00	0.00	0.00	0.00	0.00	60,000.00	60,000.00		
2.1	11	00	0001		2	6	1	01		Muebles, equipos de oficina y estantería	2503	20	1955	100	60,000.00	0.00	60,000.00	0.00	0.00	0.00	0.00	0.00	0.00	60,000.00		
2.1	11	00	0001		2	6	4			VEHICULOS Y EQUIPO DE TRANSPORTE, TRACCIÓN Y ELEVACIÓN					0.00	10,040,659.03	10,040,659.03	7,043,752.56	0.00	0.00	0.00	0.00	7,043,752.56	2,996,906.47		
2.1	11	00	0001		2	6	4	1		Automóviles y camionetas					0.00	10,040,659.03	10,040,659.03	7,043,752.56	0.00	0.00	0.00	0.00	7,043,752.56	2,996,906.47		
2.1	11	00	0001		2	6	4	1	01	Automóviles y camionetas	2503	10	100	104	0.00	5,000,000.00	5,000,000.00	5,000,000.00	0.00	0.00	0.00	0.00	5,000,000.00	0.00		
2.1	11	00	0001		2	6	4	1	01	Automóviles y camionetas	2503	30	9998	102	0.00	5,040,659.03	5,040,659.03	2,043,752.56	0.00	0.00	0.00	0.00	2,043,752.56	2,996,906.47		
2.2										Obras de Infraestructura					3,765,718.00	4,879,000.00	8,644,718.00	5,845,639.08	468,770.00	468,770.00	468,770.00	468,770.00	6,314,409.08	2,330,308.92		
2.2										CLASIFICADOR DEL GASTO					3,765,718.00	4,879,000.00	8,644,718.00	5,845,639.08	468,770.00	468,770.00	468,770.00	468,770.00	6,314,409.08	2,330,308.92		
2.2	11	02			2					Obras Públicas Municipales					3,765,718.00	4,879,000.00	8,644,718.00	5,845,639.08	468,770.00	468,770.00	468,770.00	468,770.00	6,314,409.08	2,330,308.92		
2.2	11	02	0051							Reparación y Acondicionamiento de Vías de Comunicación					1,363,960.00	5,000,000.00	6,363,960.00	5,805,938.00	468,770.00	468,770.00	468,770.00	468,770.00	6,274,708.00	89,252.00		
2.2	11	02	0051							REPARACION DE CAMINOS VECINALES					1,363,960.00	5,000,000.00	6,363,960.00	5,805,938.00	468,770.00	468,770.00	468,770.00	468,770.00	6,274,708.00	89,252.00		
2.2	11	02	0051		2	7				OBRA					1,363,960.00	5,000,000.00	6,363,960.00	5,805,938.00	468,770.00	468,770.00	468,770.00	468,770.00	6,274,708.00	89,252.00		
2.2	11	02	0051		2	7	2			INFRAESTRUCTURA					1,363,960.00	5,000,000.00	6,363,960.00	5,805,938.00	468,770.00	468,770.00	468,770.00	468,770.00	6,274,708.00	89,252.00		
2.2	11	02	0051		2	7	2	4		Infraestructura terrestre y obras anexas					1,363,960.00	5,000,000.00	6,363,960.00	5,805,938.00	468,770.00	468,770.00	468,770.00	468,770.00	6,274,708.00	89,252.00		
2.2	11	02	0051		2	7	2	4	01	Infraestructura terrestre y obras anexas	2601	20	1955	100	1,363,960.00	0.00	1,363,960.00	1,133,093.00	217,100.00	217,100.00	217,100.00	217,100.00	1,350,193.00	13,767.00		



**MINISTERIO DE HACIENDA
DIRECCION GENERAL DE PRESUPUESTO
EJECUCION DE LOS GASTOS Y APLICACIONES FINANCIERAS POR DESTINO DE FONDOS Y ESTRUCTURA PROGRAMATICA
CORRESPONDIENTE AL MES OCTUBRE DEL 2019**

Código del Capítulo: 7048 Denominación: **Ayuntamiento Municipal de Jamao al Norte**

Ejecución del Gasto																											
Destino de Fondos	Programática	Asig. a Prog.	Programa	Proyecto	Actividad / Obra	Institución Receptora	SNIP	Clasificador del Gasto					Presupuesto					Acumulado Anterior	Compromiso	Devengado	Pagado	Devengado a la Fecha	Balance Disponible				
								Objeto	Cuenta	Subcuenta	Auxiliar	Denominación del Gasto	Función	Financiamiento	Fuente Específica	Organismo	Financador							Original	Modificaciones	Vigente	21
2.2	11 02	0051	0	5	6	6	7	8	9	10	11	12	13	14	15	16	17	18	19	20 = 18 + 19	21	22	23	24	25 = 21 + 23	26 = 20 - 25	
								2	7	2	4	01	Infraestructura terrestre y obras anexas	2601	30	9998	102	0.00	5,000,000.00	5,000,000.00	4,672,845.00	251,670.00	251,670.00	251,670.00	251,670.00	4,924,515.00	75,485.00
2.2	11 04							2	7				Reparación de Instalaciones Deportivas					200,000.00	-121,000.00	79,000.00	0.00	0.00	0.00	0.00	0.00	0.00	79,000.00
2.2	11 04	0051						2	7				REPARACION PLAY LOS BRAZOS					200,000.00	-121,000.00	79,000.00	0.00	0.00	0.00	0.00	0.00	0.00	79,000.00
2.2	11 04	0051						2	7				OBRAS					200,000.00	-121,000.00	79,000.00	0.00	0.00	0.00	0.00	0.00	0.00	79,000.00
2.2	11 04	0051						2	7	2			INFRAESTRUCTURA					200,000.00	-121,000.00	79,000.00	0.00	0.00	0.00	0.00	0.00	0.00	79,000.00
2.2	11 04	0051	0					2	7	2	7	01	Obras urbanísticas	4302	20	1955	100	200,000.00	-121,000.00	79,000.00	0.00	0.00	0.00	0.00	0.00	0.00	79,000.00
2.2	11 05												Construcción Instalaciones Recreativas					1,201,758.00	0.00	1,201,758.00	39,701.08	0.00	0.00	0.00	0.00	39,701.08	1,162,056.92
2.2	11 05	0051											CONSTRUCCION DE PARQUE FRENTE A LA IGLESIA LOS BRAZOS					801,758.00	0.00	801,758.00	1,750.00	0.00	0.00	0.00	0.00	1,750.00	800,008.00
2.2	11 05	0051						2	7				OBRAS					801,758.00	0.00	801,758.00	1,750.00	0.00	0.00	0.00	0.00	1,750.00	800,008.00
2.2	11 05	0051						2	7	2			INFRAESTRUCTURA					801,758.00	0.00	801,758.00	1,750.00	0.00	0.00	0.00	0.00	1,750.00	800,008.00
2.2	11 05	0051	0					2	7	2	7	01	Obras urbanísticas	4302	20	1955	100	801,758.00	0.00	801,758.00	1,750.00	0.00	0.00	0.00	0.00	1,750.00	800,008.00
2.2	11 05	0052											CONSTRUCCION BOULEVAR PALO BLANCO					400,000.00	0.00	400,000.00	37,951.08	0.00	0.00	0.00	0.00	37,951.08	362,048.92
2.2	11 05	0052						2	7				OBRAS					400,000.00	0.00	400,000.00	37,951.08	0.00	0.00	0.00	0.00	37,951.08	362,048.92
2.2	11 05	0052						2	7	2			INFRAESTRUCTURA					400,000.00	0.00	400,000.00	37,951.08	0.00	0.00	0.00	0.00	37,951.08	362,048.92
2.2	11 05	0052	0					2	7	2	7	01	Obras urbanísticas	4302	20	1955	100	400,000.00	0.00	400,000.00	37,951.08	0.00	0.00	0.00	0.00	37,951.08	362,048.92
2.2	11 07												Construcción Infraestructuras Culturales, Educativas y Religiosas					300,000.00	0.00	300,000.00	0.00	0.00	0.00	0.00	0.00	0.00	300,000.00

1- Contraloría General de la República, 2- Cámara de Cuentas, 3- Comisión de Fiscalización y Control, 4- Ayuntamiento Municipal, 5- Dirección General de Presupuesto (DIGEPRES), 6- Dirección General de Contabilidad Gubernamental (DIGECOG)

